



ΠΑΝΕΠΙΣΤΗΜΙΟ  
ΠΑΤΡΩΝ  
UNIVERSITY OF PATRAS

*Οδηγίες εξαγωγής στοιχείων για  
Διδάσκοντες με πρόσβαση στο Π.Σ.ΔΙ.Π.*

---

Σεπτέμβριος 2018



## Περιεχόμενα

1. Είσοδος στο σύστημα .....	3
2. Εύρεση αποτελεσμάτων ερωτηματολογίων .....	3
2.1 Εύρεση κωδικών αξιολόγησης .....	3
2.2 Προβολή αποτελεσμάτων .....	4
2.3 Εκτύπωση/Αποθήκευση γραφικής παράστασης .....	6
2.4 Διαχείριση γραφικής παράστασης .....	7
2.5 Εμφάνιση Σχολίων.....	8
3. Γενική Εικόνα Τμήματος .....	8
4. Διακύμανση Μαθημάτων.....	13

*Η τρέχουσα έκδοση οδηγιών εξαγωγής στοιχείων για Διδάσκοντες με πρόσβαση στο Π.Σ.ΔΙ.Π. περιλαμβάνει ανανεωμένες οδηγίες σχετικά με τα αποτελέσματα του ηλεκτρονικού ερωτηματολογίου που διαθέτουν πλέον σχόλια σε ελεύθερο κείμενο, του νέου προπτυχιακού ερωτηματολογίου που διαθέτει νέες ερωτήσεις και του ερωτηματολογίου των τελειοφοίτων.*

## Οδηγίες εξαγωγής στοιχείων για Διδάσκοντες με πρόσβαση στο Π.Σ.ΔΙ.Π.

### 1. Είσοδος στο σύστημα

Η είσοδος στο πληροφοριακό σύστημα γίνεται από την εξής διεύθυνση:

<https://ps.modip.upatras.gr/>

Πατώντας στην επιλογή «Σύνδεση» ο χρήστης καλείται να εισέλθει στο σύστημα χρησιμοποιώντας το UPnet ID και τον κωδικό του μέσω του συστήματος Shibboleth του Πανεπιστημίου.

### 2. Εύρεση αποτελεσμάτων ερωτηματολογίων

#### 2.1 Εύρεση κωδικών αξιολόγησης

Κάθε αξιολόγηση που έχει πραγματοποιηθεί έχει έναν μοναδικό κωδικό αξιολόγησης. Ο κωδικός αυτός είναι μοναδικός για κάθε διδάσκοντα κάθε αξιολογούμενου μαθήματος πλην των εργαστηρίων όπου υπάρχει ένας κωδικός αξιολόγησης συνολικά. Οι διδάσκοντες έχουν πρόσβαση στις δικές τους αξιολογήσεις, στις αξιολογήσεις των εργαστηρίων όπου συμμετέχουν καθώς και στη γενική εικόνα του Τμήματός τους.

Από το βασικό μενού επιλέγουμε «Αποτελέσματα ερωτηματολογίων».

The screenshot shows the website header for the University of Patras (ΠΑΝΕΠΙΣΤΗΜΙΟ ΠΑΤΡΩΝ) and the Quality Assurance Unit (ΜΟΝΑΔΑ ΔΙΑΣΦΑΛΙΣΗΣ ΠΟΙΟΤΗΤΑΣ). The navigation menu includes 'Απογραφικό ΔΕΠ', 'Αποτελέσματα Ερωτηματολογίων' (highlighted with a red circle), 'Τμήματα', and 'Αποσύνδεση (Professor Modip)'. Below the menu, a message reads: 'Καλωσήλθατε στην εφαρμογή της ΜΟΔΙΠ για τις Αξιολογήσεις των Μελών ΔΕΠ του Πανεπιστημίου Πατρών'. At the bottom, there is a link for 'Επικοινωνία - Υποστήριξη' and a copyright notice for 2016.

Ο Πίνακας που εμφανίζεται περιέχει όλες τις αξιολογήσεις του συνδεδεμένου χρήστη. Με τη βοήθεια των φίλτρων και των πεδίων αναζήτησης μπορεί κανείς να περιορίσει τον αριθμό των αποτελεσμάτων ανά είδος ερωτηματολογίου, ακαδημαϊκό έτος κ.ο.κ.

**Πανεπιστήμιο Πατρών**  
**ΜΟνάδα Διασφάλισης Ποιότητας**

Απογραφικό ΔΕΠ | Αποτελέσματα Ερωτηματολογίων | Τμήματα | Αποσύνδεση (Professor Modip)

Αρχική » Αποτελέσματα Ερωτηματολογίων » Διαχείριση Αποτελεσμάτων Ερωτηματολογίων

### Διαχείριση Αποτελεσμάτων Ερωτηματολογίων (Δοκιμαστικός Testuser Διδάσκοντας)

Μπορείτε (προαιρετικά) να εισάγετε έναν τελεστή σύγκρισης (<, <=, >, >=, <= ή =) στην έναρξη κάθε αναζήτησης για να προσδιορίσετε πώς θα έπρεπε να γίνεται η σύγκριση.

Εμφάνιση 1-1 από 1 των αποτελεσμάτων.

Κωδικός Αξιολόγησης	Τύπος Ερωτηματολογίου	Τίτλος Μαθήματος	Κωδικός Μαθήματος	Στηγμιότυπο Βαθμιάς Διδάσκοντος	Ακαδημαϊκό Έτος	Ακαδημαϊκό Εξάμηνο	Υποχρεωτικό μάθημα	Συνδιδασκαλία	Κατάσταση	Σημειώσεις
21827	Προπτυχιακό	Δοκιμαστικό Προπτυχιακό Μάθημα 1	ZZZ_000	Αν. Καθ.	2015-2016	Χειμερινό	Ναι	Όχι	Ολοκληρωμένη	-

[Προβολή Αποτίμησης/Αποτελεσμάτων Αξιολόγησης](#)

[Επικοινωνία - Υποστήριξη](#)  
 Copyright © 2016 Πανεπιστήμιο Πατρών

## 2.2 Προβολή αποτελεσμάτων

Σε οποιονδήποτε κωδικό αξιολόγησης επιθυμούμε, από τις διαθέσιμες ενέργειες που υπάρχουν δεξιά επιλέγουμε «Προβολή Αποτίμησης/Αποτελεσμάτων Αξιολόγησης».

Στην επιλογή αυτή, σε κάθε κωδικό αξιολόγησης, παρουσιάζονται αναλυτικά στοιχεία για την συγκεκριμένη αξιολόγηση. Στην αναλυτική παρουσίαση στοιχείων αξιολόγησης εμφανίζεται η ανάλυση των απαντήσεων και ακολουθεί η γραφική παράσταση όπου απεικονίζονται τα στατιστικά των ομάδων ερωτήσεων του ερωτηματολογίου.

Αξιολόγηση Εκπαιδευτικού και Διδακτικού Έργου

(Ατομικό Δελτίο Διδάσκοντος και Προπτυχιακού Μαθήματος)

Κωδικός Αξιολόγησης:	71	Ακαδημαϊκό Έτος:	2017-2018	Ακαδημαϊκό Εξάμηνο:	Εαρινό	Ημερομηνία Ολοκλήρωσης:	2018-08-27 01:13:42
Τίτλος Μαθήματος:		Τμήμα Μαθήματος:	Τμήμα Αρχιτεκτόνων Μηχανικών				
Υποχρεωτικό μάθημα:	Ναι	Συνδιδασκαλία:	Διακριτό Ακροατήριο				
Όνοματεπώνυμο Διδάσκοντος:		Τμήμα Διδάσκοντος:	Τμήμα Αρχιτεκτόνων Μηχανικών				

ΑΝΑΛΥΣΗ ΑΠΑΝΤΗΣΕΩΝ

Τα αποτελέσματα προέρχονται από δείγμα μικρότερο των 10 Ερωτηματολογίων (δείγμα 2 Ερωτηματολογίων).

A/A Ερ.	Ερώτηση	Συνολο Απαντήσεων	Πολ.	Δ.Ξ.Α.	Έγκυρες	Κενές	M.O.	T.A.
---------	---------	-------------------	------	--------	---------	-------	------	------

Παρακολούθηση Μαθημάτων

1	Πόσο συχνά παρακολουθείτε τα μαθήματα γενικώς;	2	0	0	2	0	4.50	0.50
2	Πόσο συχνά παρακολουθείτε τις παραδόσεις του συγκεκριμένου μαθήματος;	2	0	0	2	0	4.50	0.50
3	Πόσο ενδιαφέρον βρίσκετε το περιεχόμενο του μαθήματος;	2	0	0	2	0	3.50	1.50
4	Πόσο χρήσιμο θεωρείτε το μάθημα για την όλη πορεία των σπουδών σας;	2	0	0	2	0	5.00	0.00
35	Μάθατε από τη διδασκαλία του μαθήματος να αναζητάτε τρόπους τεκμηρίωσης;	2	0	0	2	0	4.50	0.50
36	Σε ποιο βαθμό το μάθημα αυτό πιστεύετε ότι συμβάλλει στην επιστημονική σας συγκρότηση;	2	0	0	2	0	5.00	0.00
Στατιστικά Ομάδας Ερωτήσεων							3.67	1.30

Σύνολο = Πολ. + Δ.Ξ.Α. + Έγκυρες

Πολ. = Πλήθος ερωτηματολογίων με τουλάχιστον δύο απαντήσεις στην ερώτηση.

Δ.Ξ.Α. = Πλήθος ερωτηματολογίων με μία απάντηση στην ερώτηση, "Δεν ξέρω/Δεν απαντώ".

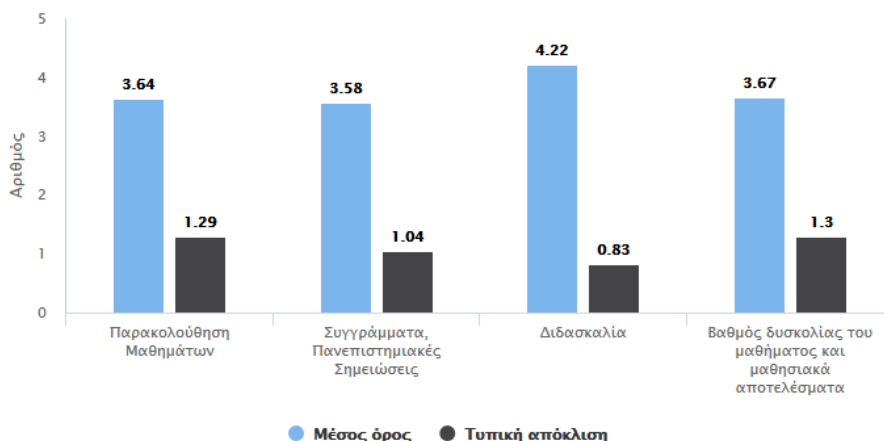
Έγκυρες = Πλήθος ερωτηματολογίων με μία απάντηση στην ερώτηση, 1=Καθόλου, 5=Πάρα πολύ.

Κενές = Πλήθος ερωτηματολογίων χωρίς απάντηση στην ερώτηση.

M.O. = Μέσος όρος τιμών έγκυρων (Έγκ.) απαντήσεων.

T.A. = Τυπική απόκλιση τιμών έγκυρων (Έγκ.) απαντήσεων.

Στατιστικά Ομάδων Ερωτήσεων



## 2.3 Εκτύπωση/Αποθήκευση γραφικής παράστασης

Η συγκεκριμένη αναφορά περιέχει και γραφική παράσταση όπου απεικονίζονται τα στατιστικά των ομάδων ερωτήσεων του ερωτηματολογίου και είναι εμφανής σε κάθε τύπο ερωτηματολογίου (προπτυχιακό, μεταπτυχιακό, κλινική, εργαστήριο).

Για τη γραφική παράσταση δίνεται η δυνατότητα εκτύπωσης, αποθήκευσης σε αρχείο pdf και σε μορφή εικόνας. Οι διαθέσιμες επιλογές βρίσκονται στο μενού της γραφικής παράστασης.

35	Μάθατε από τη διδασκαλία του μαθήματος να αναζητάτε τρόπους τεκμηρίωσης;	2	0	0	2	0	4.50	0.50	
36	Σε ποιο βαθμό το μάθημα αυτό πιστεύετε ότι συμβάλλει στην επιστημονική σας συγκρότηση;	2	0	0	2	0	5.00	0.00	
Στατιστικά Ομάδας Ερωτήσεων								3.67	1.30

Σύνολο = Πολ. + Δ.Ξ.Α. + Έγκυρες.

Πολ. = Πλήθος ερωτηματολογίων με τουλάχιστον δύο απαντήσεις στην ερώτηση.

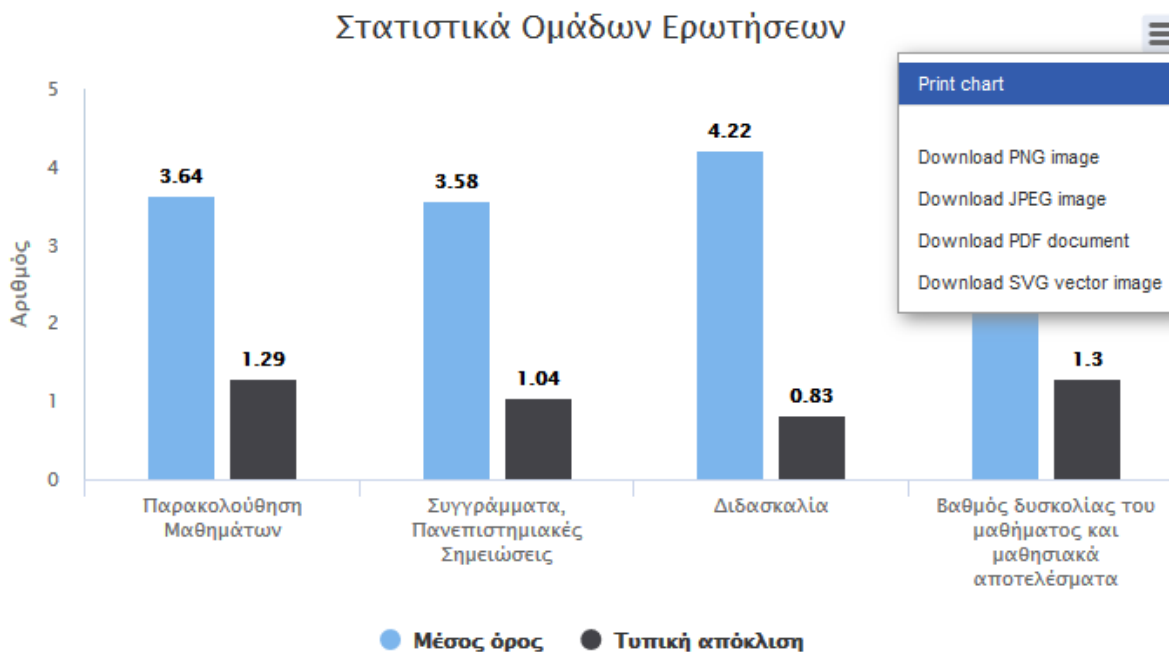
Δ.Ξ.Α. = Πλήθος ερωτηματολογίων με μία απάντηση στην ερώτηση, "Δεν ξέρω/Δεν απαντώ".

Έγκυρες = Πλήθος ερωτηματολογίων με μία απάντηση στην ερώτηση, 1=Καθόλου, 5=Πάρα πολύ.

Κενές = Πλήθος ερωτηματολογίων χωρίς απάντηση στην ερώτηση.

M.O. = Μέσος όρος τιμών έγκυρων (Έγκ.) απαντήσεων.

T.A. = Τυπική απόκλιση τιμών έγκυρων (Έγκ.) απαντήσεων.



## 2.4 Διαχείριση γραφικής παράστασης

Δίνεται η δυνατότητα εμφάνισης ή μη των κατηγοριών δεδομένων: Μέσος όρος ή Τυπική απόκλιση, επιλέγοντας τον τίτλο της αντίστοιχης κατηγορίας όπως αυτός εμφανίζεται στο κάτω μέρος του γραφήματος. Παρέχεται με αυτόν τον τρόπο καλύτερη οπτικοποίηση των αποτελεσμάτων ανάλογα με τα ζητούμενα στοιχεία.

Για παράδειγμα, επιλέγοντας τον τίτλο της κατηγορίας “Τυπική απόκλιση”, όπως φαίνεται στην εικόνα που ακολουθεί, αυτομάτως εξαιρείται η συγκεκριμένη κατηγορία από την γραφική παράσταση.

35	Μάθατε από τη διδασκαλία του μαθήματος να αναζητάτε τρόπους τεκμηρίωσης;	2	0	0	2	0	4.50	0.50
36	Σε ποιο βαθμό το μάθημα αυτό πιστεύετε ότι συμβάλλει στην επιστημονική σας συγκρότηση;	2	0	0	2	0	5.00	0.00
Στατιστικά Ομάδας Ερωτήσεων							3.67	1.30

Σύνολο = Πολ. + Δ.Ξ.Α. + Έγκυρες.

Πολ. = Πλήθος ερωτηματολογίων με τουλάχιστον δύο απαντήσεις στην ερώτηση.

Δ.Ξ.Α. = Πλήθος ερωτηματολογίων με μία απάντηση στην ερώτηση, "Δεν ξέρω/Δεν απαντώ".

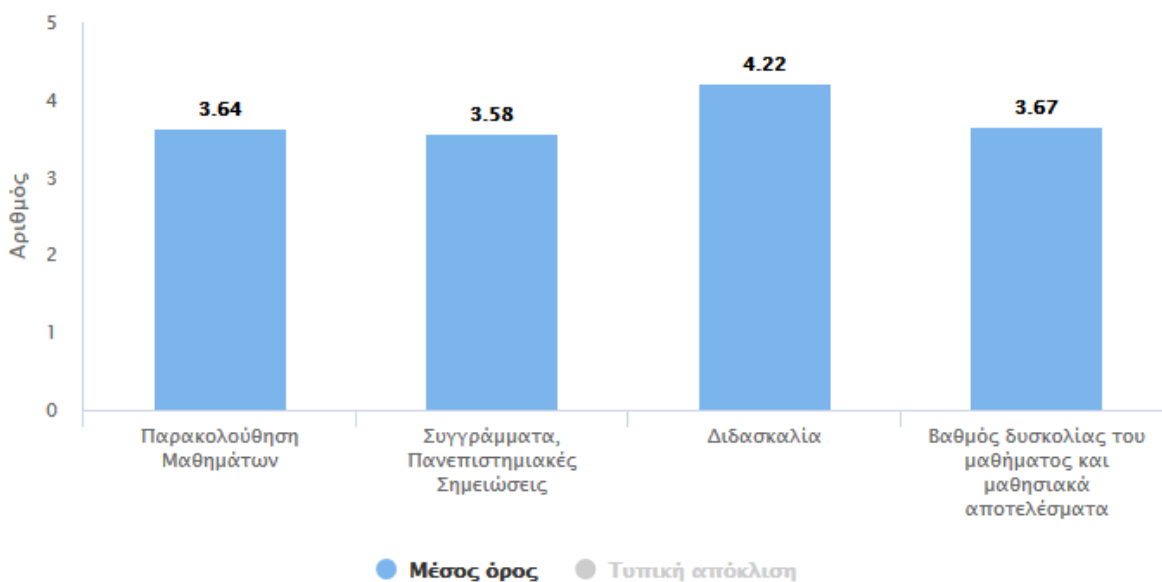
Έγκυρες = Πλήθος ερωτηματολογίων με μία απάντηση στην ερώτηση, 1=Καθόλου, 5=Πάρα πολύ.

Κενές = Πλήθος ερωτηματολογίων χωρίς απάντηση στην ερώτηση.

Μ.Ο. = Μέσος όρος τιμών έγκυρων (Έγκ.) απαντήσεων.

Τ.Α. = Τυπική απόκλιση τιμών έγκυρων (Έγκ.) απαντήσεων.

### Στατιστικά Ομάδων Ερωτήσεων



## 2.5 Εμφάνιση Σχολίων

Οι κωδικοί αξιολόγησης που διαθέτουν σχόλια, εμφανίζουν το εικονίδιο των σχολίων που φαίνεται στην παρακάτω εικόνα μέσα στον κόκκινο κύκλο. Πατώντας το εικονίδιο των σχολίων μεταβαίνουμε στη σελίδα εμφάνισης σχολίων για το συγκεκριμένο κωδικό αξιολόγησης.

Προπτυχιακό	Καθ.	2017-2018	Χειμερινό	Ναι	Κοινό Ακροατήριο	Ολοκληρωμένη	Ηλεκτρονική... <a href="#">(πλήρες κείμενο)</a>
-------------	------	-----------	-----------	-----	------------------	--------------	--

## 3. Γενική Εικόνα Τμήματος

Ανάλογη γραφική παράσταση δημιουργήθηκε και για την αναφορά που παρουσιάζει αναλυτικά τα στοιχεία αξιολογήσεων του Τμήματος.

Μπορούμε να δούμε την συγκεκριμένη αναφορά με την αντίστοιχη γραφική παράσταση ακολουθώντας τα εξής βήματα:

Από το βασικό μενού επιλέγουμε **“Τμήματα”**.

**Πανεπιστήμιο Πατρών**  
**ΜΟΝάδα Διασφάλισης Ποιότητας**  
 Απογραφικό ΔΕΠ   Αποτελέσματα Ερωτηματολογίων **Τμήματα**   Αποσύνδεση (Professor Modip)

Καλωσήλθατε στην εφαρμογή της ΜΟΔΙΠ για τις Αξιολογήσεις των Μελών ΔΕΠ του Πανεπιστημίου Πατρών

[Επικοινωνία – Υποστήριξη](#)  
 Copyright © 2016 Πανεπιστήμιο Πατρών

Στη συνέχεια επιλέγουμε “Προβολή Αποτελεσμάτων Αξιολόγησης Τμήματος”.



**Πανεπιστήμιο Πατρών**  
**ΜΟνάδα Διασφάλισης Ποιότητας**

[Απογραφικό ΔΕΠ](#)
[Αποτελέσματα Ερωτηματολογίων](#)
[Τμήματα](#)
[Αποσύνδεση \(Professor Modip\)](#)

[Αρχική](#) » [Τμήματα](#) » Προβολή

## Προβολή Τμημάτων

Μπορείτε (προαιρετικά) να εισάγετε έναν τελεστή σύγκρισης (<, <=, >, >=, <> ή =) στην έναρξη κάθε αναζήτησης για να προσδιορίσετε πώς θα έπρεπε να γίνεται η σύγκριση.

Εμφάνιση 1-1 από 1 των αποτελεσμάτων.

ID	Τμήμα	Σχολή
16	Παιδαγωγικό Τμήμα Δημοτικής Εκπαίδευσης	Σχολή Ανθρωπιστικών και Κοινωνικών Επιστημών

[Προβολή Αποτελεσμάτων Αξιολόγησης Τμήματος](#)

[Επικοινωνία – Υποστήριξη](#)  
 Copyright © 2016 [Πανεπιστήμιο Πατρών](#)

Μεταβαίνουμε στη σελίδα με τα κριτήρια που πρέπει να επιλέξουμε για να δημιουργηθεί η αναφορά της Γενικής Εικόνας του Τμήματος.

**Πανεπιστήμιο Πατρών**  
**ΜΟΝάδα Διασφάλισης Ποιότητας**

[Απογραφικό ΔΕΠ](#)
[Αποτελέσματα Ερωτηματολογίων](#)
[Τμήματα](#)
[Αποσύνδεση \(Professor Modip\)](#)

[Αρχική](#) » [Αποτελέσματα Ερωτηματολογίων](#) » [Φίλτρο Αποτίμησεων](#)

## Φίλτρο Αποτελεσμάτων Αξιολόγησης Τμήματος: Παιδαγωγικό Τμήμα Δημοτικής Εκπαίδευσης

*Τα πεδία με \* είναι υποχρεωτικά.*

Τύπος Ερωτηματολογίου \*

Ακαδημαϊκό Έτος

Ακαδημαϊκό Εξάμηνο

Υποχρεωτικό μάθημα

Συνδιδασκαλία

[Επικοινωνία – Υποστήριξη](#)  
 Copyright © 2016 [Πανεπιστήμιο Πατρών](#)

Αφού θέσουμε τις επιθυμητές τιμές επιλέγουμε **“Εκτύπωση Αποτίμησης/ Αποτελεσμάτων Τμήματος”** προκειμένου να δημιουργηθεί η αναφορά.

Μεταβαίνουμε στη σελίδα με την αναλυτική παρουσίαση των στοιχείων αξιολόγησης του Τμήματος.

Μετά την ανάλυση των απαντήσεων, απεικονίζεται η γραφική παράσταση με τα στατιστικά των ομάδων ερωτήσεων του τύπου ερωτηματολογίου που επιλέχθηκε στα κριτήρια.

(Γενική εικόνα Τμήματος - Προπτυχιακά Μαθήματα)

Τμήμα: Προπτυχιακό  
Τύπος Ερωτηματολογίου: Προπτυχιακό  
Ακαδημαϊκό Έτος: 2017-2018  
Ακαδημαϊκό Εξάμηνο: Εαρινό  
Υποχρεωτικό μάθημα: Ναι

ΑΝΑΛΥΣΗ ΑΠΑΝΤΗΣΕΩΝ

Α/Α Ερ.	Ερώτηση	Σύνολο Απαντήσεων	Πολ.	Δ.Ξ.Α.	Έγκυρες	Κενές	Μ.Ο.	Τ.Α.
---------	---------	-------------------	------	--------	---------	-------	------	------

Παρακολούθηση Μαθημάτων

1	Πόσο συχνά παρακολουθείτε τα μαθήματα γενικώς;	323	0	2	319	2	4.31	0.91
2	Πόσο συχνά παρακολουθείτε τις παραδόσεις του συγκεκριμένου μαθήματος;	323	0	2	318	3	4.06	1.21
3	Πόσο ενδιαφέρον βρίσκετε το περιεχόμενο του μαθήματος;	323	0	4	317	2	3.69	1.27
4	Πόσο χρήσιμο θεωρείτε το μάθημα για την όλη πορεία των σπουδών σας;	323	0	4	315	4	3.82	1.21
5	Πόσο σχετίζεται το μάθημα με όσα διασχθήκατε ή διδάσκατε σε άλλα μαθήματα;	323	0	5	314	4	2.93	1.23
6	Οι αισουες διδασκαλίας είναι κατάλληλες;	323	0	5	316	2	2.94	1.11
33	Θεωρείτε ότι ο ρυθμός εισαγωγής της νέας γνώσης ανταποκρίνεται στις ικανότητές σας;	323	0	10	310	3	3.34	1.05
34	Σε ποιο βαθμό κατά τη γνώμη σας αποκτάτε τις δεξιότητες/ικανότητες που προβλέπονται στο περίγραμμα του μαθήματος στο Πρόγραμμα Σπουδών;	323	0	17	301	5	3.33	1.05
35	Μάθατε από τη διδασκαλία του μαθήματος να αναζητάτε τρόπους τεκμηρίωσης;	323	0	19	298	6	3.23	1.16
36	Σε ποιο βαθμό το μάθημα αυτό πιστεύετε ότι συμβάλλει στην επιστημονική σας συγκρότηση;	323	0	3	317	3	3.66	1.20
Στατιστικά Ομάδας Ερωτήσεων							3.45	1.18

Σύνολο = Πολ. + Δ.Ξ.Α. + Έγκυρες.

Πολ. = Πλήθος ερωτηματολογίων με τουλάχιστον δύο απαντήσεις στην ερώτηση.

Δ.Ξ.Α. = Πλήθος ερωτηματολογίων με μία απάντηση στην ερώτηση, "Δεν ξέρω/Δεν απαντώ".

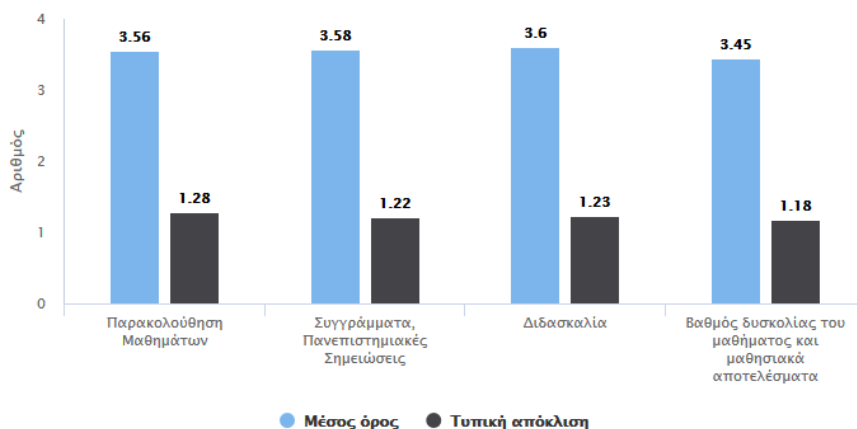
Έγκυρες = Πλήθος ερωτηματολογίων με μία απάντηση στην ερώτηση, 1=Καθόλου, 5=Πάρα πολύ.

Κενές = Πλήθος ερωτηματολογίων χωρίς απάντηση στην ερώτηση.

Μ.Ο. = Μέσος όρος τιμών έγκυρων (Έγκ.) απαντήσεων.

Τ.Α. = Τυπική απόκλιση τιμών έγκυρων (Έγκ.) απαντήσεων.

Στατιστικά Ομάδων Ερωτήσεων



Οι διαθέσιμες επιλογές παραμένουν ίδιες όπως και στην περίπτωση των κωδικών αξιολόγησης. Δηλαδή υπάρχει δυνατότητα εκτύπωσης, αποθήκευσης σε αρχείο pdf και σε μορφή εικόνας. Οι διαθέσιμες επιλογές βρίσκονται στο μενού της γραφικής παράστασης.

35	Μάθατε από τη διδασκαλία του μαθήματος να αναζητάτε τρόπους τεκμηρίωσης;	2	0	0	2	0	4.50	0.50	
36	Σε ποιο βαθμό το μάθημα αυτό πιστεύετε ότι συμβάλει στην επιστημονική σας συγκρότηση;	2	0	0	2	0	5.00	0.00	
Στατιστικά Ομάδας Ερωτήσεων								3.67	1.30

Σύνολο = Πολ. + Δ.Ξ.Α. + Έγκυρες.

Πολ. = Πλήθος ερωτηματολογίων με τουλάχιστον δύο απαντήσεις στην ερώτηση.

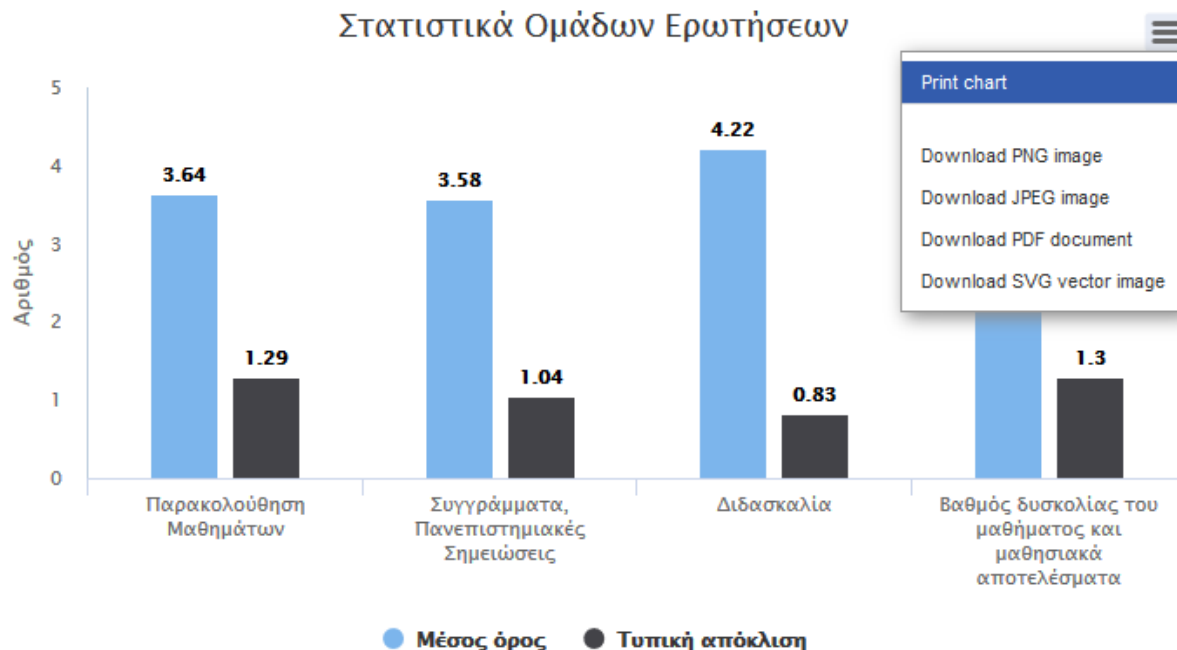
Δ.Ξ.Α. = Πλήθος ερωτηματολογίων με μία απάντηση στην ερώτηση, "Δεν ξέρω/Δεν απαντώ".

Έγκυρες = Πλήθος ερωτηματολογίων με μία απάντηση στην ερώτηση, 1=Καθόλου, 5=Πάρα πολύ.

Κενές = Πλήθος ερωτηματολογίων χωρίς απάντηση στην ερώτηση.

Μ.Ο. = Μέσος όρος τιμών έγκυρων (Έγκ.) απαντήσεων.

Τ.Α. = Τυπική απόκλιση τιμών έγκυρων (Έγκ.) απαντήσεων.



Δίνεται και εδώ η δυνατότητα εμφάνισης ή μη των κατηγοριών δεδομένων Μέσος όρος ή Τυπική απόκλιση, επιλέγοντας τον τίτλο της αντίστοιχης κατηγορίας όπως αυτός εμφανίζεται στο κάτω μέρος του γραφήματος. Παρέχεται με αυτόν τον τρόπο καλύτερη οπτικοποίηση των αποτελεσμάτων ανάλογα με τα ζητούμενα στοιχεία.

Για παράδειγμα, επιλέγοντας τον τίτλο της κατηγορίας “Τυπική απόκλιση”, όπως φαίνεται στην εικόνα που ακολουθεί, αυτομάτως εξαιρείται η συγκεκριμένη κατηγορία από την γραφική παράσταση.

35	Μάθατε από τη διδασκαλία του μαθήματος να αναζητάτε τρόπους τεκμηρίωσης;	2	0	0	2	0	4.50	0.50
36	Σε ποιο βαθμό το μάθημα αυτό πιστεύετε ότι συμβάλλει στην επιστημονική σας συγκρότηση;	2	0	0	2	0	5.00	0.00
Στατιστικά Ομάδας Ερωτήσεων							3.67	1.30

Σύνολο = Πολ. + Δ.Ξ.Α. + Έγκυρες.

Πολ. = Πλήθος ερωτηματολογίων με τουλάχιστον δύο απαντήσεις στην ερώτηση.

Δ.Ξ.Α. = Πλήθος ερωτηματολογίων με μία απάντηση στην ερώτηση, "Δεν ξέρω/Δεν απαντώ".

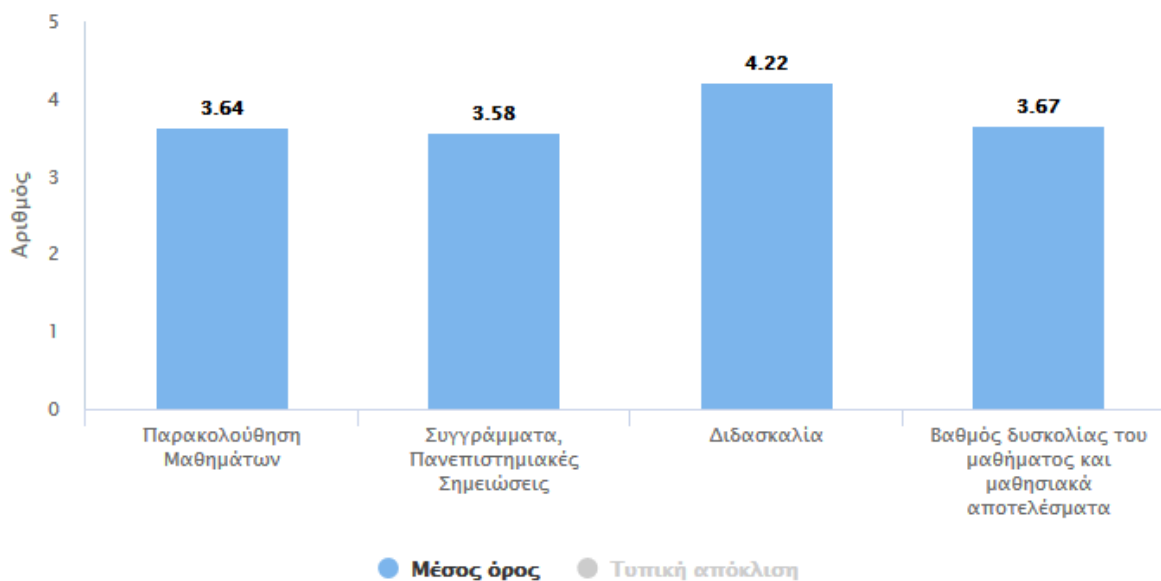
Έγκυρες = Πλήθος ερωτηματολογίων με μία απάντηση στην ερώτηση, 1=Καθόλου, 5=Πάρα πολύ.

Κενές = Πλήθος ερωτηματολογίων χωρίς απάντηση στην ερώτηση.

Μ.Ο. = Μέσος όρος τιμών έγκυρων (Έγκ.) απαντήσεων.

Τ.Α. = Τυπική απόκλιση τιμών έγκυρων (Έγκ.) απαντήσεων.

### Στατιστικά Ομάδων Ερωτήσεων



## 4. Διακύμανση Μαθημάτων

Στο ΠΣ διατίθεται λειτουργία που παρέχει στα μέλη ΔΕΠ τη δυνατότητα γραφικής απεικόνισης της διακύμανσης του μέσου όρου των αξιολογήσεων των μαθημάτων τους. Οι μέσοι όροι προέρχονται από την ομάδα ερωτήσεων "Διδασκαλία" στην περίπτωση των προπτυχιακών μαθημάτων και την ομάδα ερωτήσεων "Ο/Η Διδάσκων/ουσα" στην περίπτωση των μεταπτυχιακών μαθημάτων.

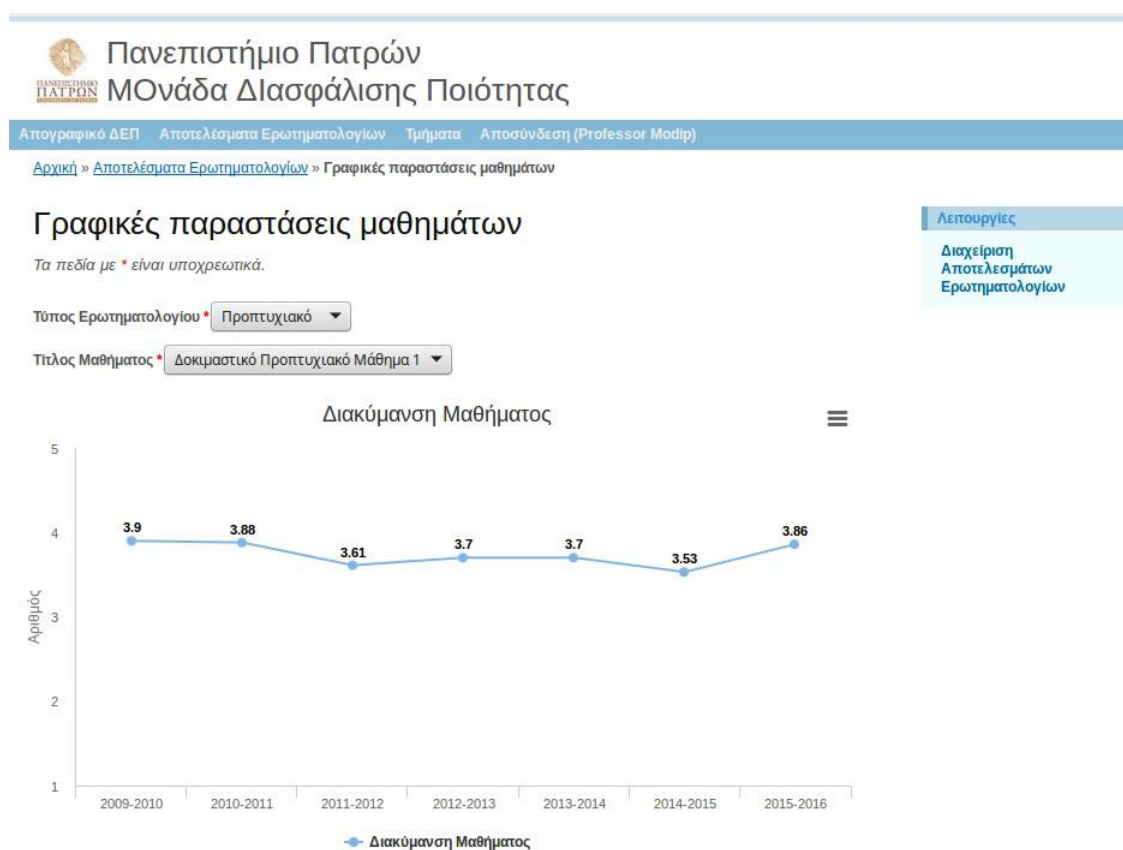
Επιλέγουμε από το βασικό μενού “Αποτελέσματα Ερωτηματολογίων”. Στη σελίδα Διαχείριση Αποτελεσμάτων Ερωτηματολογίων, επιλέγουμε στο μενού δεξιά “Γραφικές παραστάσεις μαθημάτων”.

Στη σελίδα που ανοίγει, επιλέγουμε τον τύπο ερωτηματολογίου και στη συνέχεια το μάθημα που επιθυμούμε και επιλέγουμε “Προβολή”.

Εμφανίζεται η γραφική παράσταση που απεικονίζει τη διακύμανση του μαθήματος που επιλέχθηκε για την ομάδα ερωτήσεων που αντιστοιχεί στον συγκεκριμένο τύπο ερωτηματολογίου.

Πιο συγκεκριμένα, για τις αξιολογήσεις του μαθήματος που επιλέχθηκε, παρουσιάζεται:

- Μέσος όρος (Μ.Ο.) της ομάδας ερωτήσεων “Διδασκαλία”, για τα προπτυχιακά μαθήματα
- Μέσος όρος (Μ.Ο.) της ομάδας ερωτήσεων “Ο/Η Διδάσκων-ουσα”, για τα μεταπτυχιακά μαθήματα



**Σημείωση:** Για τον προπτυχιακό τύπο ερωτηματολογίου απεικονίζεται η ομάδα ερωτήσεων **Διδασκαλία** ενώ για τον μεταπτυχιακό τύπο ερωτηματολογίου απεικονίζεται η ομάδα ερωτήσεων **Ο/Η Διδάσκων/ουσα**.

Για την γραφική παράσταση δίνεται η δυνατότητα εκτύπωσης, αποθήκευσης σε αρχείο pdf και σε μορφή εικόνας. Οι διαθέσιμες επιλογές βρίσκονται στο μενού της γραφικής παράστασης.

