



ΠΑΝΕΠΙΣΤΗΜΙΟ  
ΠΑΤΡΩΝ  
UNIVERSITY OF PATRAS

# Νέες Λειτουργίες Πληροφοριακού Συστήματος Διασφάλισης Ποιότητας

*Οδηγίες εξαγωγής στοιχείων για  
Γραμματείες*

---

Ιούλιος 2016



## Περιεχόμενα

Νέες λειτουργίες Πληροφοριακού Συστήματος ΜΟΔΙΠ .....	3
1. Γραφικές παραστάσεις Πινάκων .....	3
2. Εκτύπωση Πίνακα - Αποθήκευση σε Pdf.....	4
3. Εκτύπωση/Αποθήκευση Γραφικής παράστασης .....	6
4. Εξαγωγή δεδομένων πινάκων.....	8

## Νέες λειτουργίες Πληροφοριακού Συστήματος ΜΟΔΙΠ

### 1. Γραφικές παραστάσεις Πινάκων

Έχουν δημιουργηθεί γραφικές παραστάσεις για την απεικόνιση των δεδομένων των Πινάκων.

Αφορά τους Πίνακες 1, 2, 3, 5, 6, 15, 16 και 17.

[Αρχική](#) » [Πίνακας 1](#) » Επισκόπηση

Πίνακας 1. Εξέλιξη του προσωπικού του Τμήματος

		2014-2015		2013-2014		2012-2013		2011-2012		2010-2011		2009-2010	
		A	Θ	A	Θ	A	Θ	A	Θ	A	Θ	A	Θ
Καθηγητές	Σύνολο	9	1	11	1	10	3	10	1	13	1	13	4
	Από Εξέλιξη			1		1	2	1				3	
	Νέες Προσλήψεις												
	Συνταξιοδοτήσεις	2			2	2		4		3		1	
	Παρατήσεις												
Αναπληρωτές Καθηγητές	Σύνολο	4	4	4	2	5	2	8	4	7	5	5	7
	Από Εξέλιξη		2										
	Νέες Προσλήψεις												
	Συνταξιοδοτήσεις								1				
	Παρατήσεις												
Επίκουροι Καθηγητές	Σύνολο	4	4	3	5	2	7	2	7	8	7	8	7
	Από Εξέλιξη		1					1					
	Νέες Προσλήψεις												
	Συνταξιοδοτήσεις				2	1		3					
	Παρατήσεις					2		2					
Λέκτορες	Σύνολο	4	1	2	2	3	3	3	3	3	3	3	3
	Νέες Προσλήψεις	2						1			1		1
	Συνταξιοδοτήσεις										1		
	Παρατήσεις										1		
	Μέλη ΕΕΔΙΠ	Σύνολο	2	2	2	2	1	1	1	1	1	1	1
Διδάσκοντες επί συμβάσει	Σύνολο												
Τεχνικό Προσωπικό Εργαστηρίων	Σύνολο	1	2	1	2	3	1	1	3	2	4	2	8
Διοικητικό Προσωπικό	Σύνολο		4		3	2	8	2	8	2	8	2	9
Επιστημονικοί Συνεργάτες	Σύνολο												

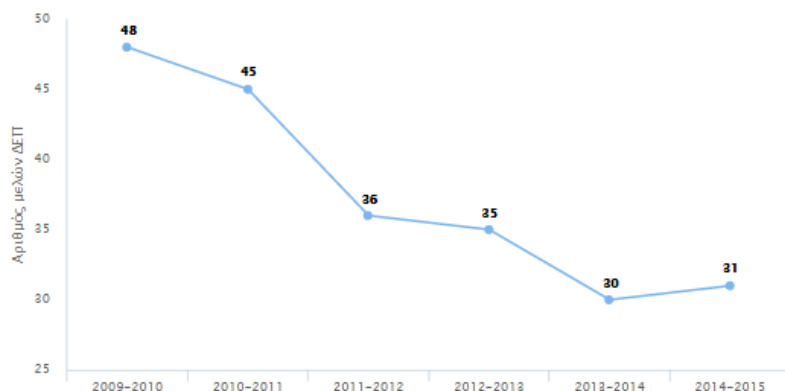
Λειτουργίες

Δημιουργία νέας εγγραφής  
Διαχείριση

\* (Διδάσκοντες επί συμβάσει): Αναφέρεται σε αριθμό συμβάσεων – όχι διδασκόντων (π.χ. αν ένας διδάσκων έχει δύο συμβάσεις, χειμερινή και εαρινή, τότε μετρώνται δύο συμβάσεις).

[Εκτύπωση/Pdf](#)

#### Μέλη ΔΕΠ



## 2. Εκτύπωση Πίνακα - Αποθήκευση σε Pdf

Για να εκτυπώσουμε ή αποθηκεύσουμε τους πίνακες πατάμε την επιλογή Εκτύπωση/Pdf που βρίσκεται στο κάτω αριστερά μέρος του κάθε Πίνακα.

[Αρχική](#) » [Πίνακας 1](#) » Επισκόπηση

Πίνακας 1. Εξέλιξη του προσωπικού του Τμήματος

		2014-2015		2013-2014		2012-2013		2011-2012		2010-2011		2009-2010	
		A	Θ	A	Θ	A	Θ	A	Θ	A	Θ	A	Θ
Καθηγητές	Σύνολο	9	1	11	1	10	3	10	1	13	1	13	4
	Από Εξέλιξη			1		1	2	1					3
	Νέες Προσλήψεις												
	Συνταξιοδοτήσεις	2			2	2		4		3			1
	Παρατήσεις												
Αναπληρωτές Καθηγητές	Σύνολο	4	4	4	2	5	2	6	4	7	5	5	7
	Από Εξέλιξη		2										
	Νέες Προσλήψεις												
	Συνταξιοδοτήσεις								1				
	Παρατήσεις												
Επίκουροι Καθηγητές	Σύνολο	4	4	3	5	2	7	2	7	6	7	6	7
	Από Εξέλιξη		1					1					
	Νέες Προσλήψεις												
	Συνταξιοδοτήσεις				2	1		3					
	Παρατήσεις					2		2					
Λέκτορες	Σύνολο	4	1	2	2	3	3	3	3	3	3	3	3
	Νέες Προσλήψεις	2						1			1		1
	Συνταξιοδοτήσεις										1		
	Παρατήσεις										1		
Μέλη ΕΕΔΙΠ	Σύνολο	2	2	2	2	1	1	1	1	1	1	1	1
Διδάσκοντες επί συμβάσει	Σύνολο												
Τεχνικό Προσωπικό Εργαστηρίων	Σύνολο	1	2	1	2	3	1	1	3	2	4	2	6
Διοικητικό Προσωπικό	Σύνολο		4		3	2	8	2	8	2	8	2	9
Επιστημονικοί Συνεργάτες	Σύνολο												

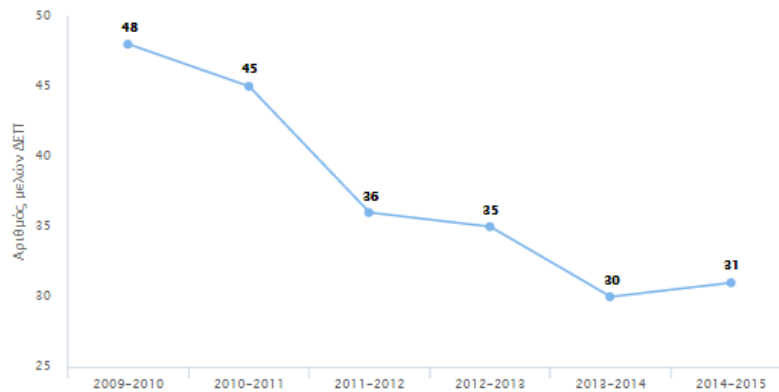
Λειτουργίες

Δημιουργία νέας εγγραφής  
Διαχείριση

\* (Διδάσκοντες επί συμβάσει): Αναφέρεται σε αριθμό συμβάσεων – όχι διδασκόντων (π.χ. αν ένας διδάσκων έχει δύο συμβάσεις, χειμερινή και εαρινή, τότε μετρώνται δύο συμβάσεις).

[Εκτύπωση/Pdf](#)

Μέλη ΔΕΠ



Στην σελίδα που ανοίγει, επιλέγουμε από το μενού του φυλλομετρητή την επιλογή "Εκτύπωση" (εναλλακτικά πατάμε δεξί κλικ και από το αναδυόμενο μενού επιλέγουμε Εκτύπωση).

The screenshot shows a web browser window with the URL <https://ps.modip.upatras.gr/secretariat/index.php/staff/overview?depid=%24model->depid&mode=>. The page displays a table titled "Πίνακας 1. Εξέλιξη του προσωπικού του Τμήματος". A context menu is open over the table, with "Εκτύπωση..." selected. Other menu items include "Νέα καρτέλα", "Νέο παράθυρο", "Λήψεις", "Μεγέθυνση", "Μεταδωση...", "Εύρεση...", "Περαισσότερα εργαλεία", "Επεξεργασία", "Αποκοπή", "Αντιγραφή", "Επικόλληση", "Ρυθμίσεις", "Βοήθεια", and "Εξοδος".

Από τις επιλογές της Εκτύπωσης διαλέγουμε είτε τον εκτυπωτή είτε την αποθήκευση σε pdf αρχείο.

The screenshot shows the print dialog box on the left and the printed PDF document on the right. The print dialog box has "Εκτύπωση" circled in red. Other options include "Ακύρωση", "Προορισμός", "Adobe PDF", "Αλλαγή...", "Σελίδες", "Όλες", "π.χ. 1-5, 8, 11-13", "Διάταξη", "Κάθετα", "Χρώμα", "Χρώμα", "Επιλογές", "Απλοποίηση σελίδας", and "Περαισσότερες ρυθμίσεις". The printed document shows the same table as the screenshot above, with the caption "Πίνακας 1. Εξέλιξη του προσωπικού του Τμήματος".

### 3. Εκτύπωση/Αποθήκευση Γραφικής παράστασης

Κάνουμε κλικ στο μενού της γραφικής παράστασης και από τις επιλογές που εμφανίζονται (Εκτύπωση, Αποθήκευση με την μορφή εικόνας) διαλέγουμε την επιθυμητή.

[Αρχική](#) » [Πίνακας 1](#) » Επισκόπηση

Πίνακας 1. Εξέλιξη του προσωπικού του Τμήματος

		2014-2015		2013-2014		2012-2013		2011-2012		2010-2011		2009-2010	
		A	Θ	A	Θ	A	Θ	A	Θ	A	Θ	A	Θ
Καθηγητές	Σύνολο	9	1	11	1	10	3	10	1	13	1	13	4
	Από Εξέλιξη			1		1	2	1				3	
	Νέες Προσλήψεις												
	Συνταξιοδοτήσεις	2			2	2		4		3		1	
	Παρατήσεις												
Αναπληρωτές Καθηγητές	Σύνολο	4	4	4	2	5	2	6	4	7	5	5	7
	Από Εξέλιξη		2										
	Νέες Προσλήψεις												
	Συνταξιοδοτήσεις								1				
	Παρατήσεις												
Επίκουροι Καθηγητές	Σύνολο	4	4	3	5	2	7	2	7	6	7	6	7
	Από Εξέλιξη		1					1					
	Νέες Προσλήψεις												
	Συνταξιοδοτήσεις				2	1		3					
	Παρατήσεις					2		2					
Λέκτορες	Σύνολο	4	1	2	2	3	3	3	3	3	3	3	3
	Νέες Προσλήψεις	2						1			1		1
	Συνταξιοδοτήσεις										1		
	Παρατήσεις										1		
Μέλη ΕΕΔΙΠ	Σύνολο	2	2	2	2	1	1	1	1	1	1	1	1
Διδάσκοντες επί συμβάσει	Σύνολο												
Τεχνικό Προσωπικό Εργαστηρίων	Σύνολο	1	2	1	2	3	1	1	3	2	4	2	6
Διοικητικό Προσωπικό	Σύνολο		4		3	2	8	2	8	2	8	2	9
Επιστημονικοί Συνεργάτες	Σύνολο												

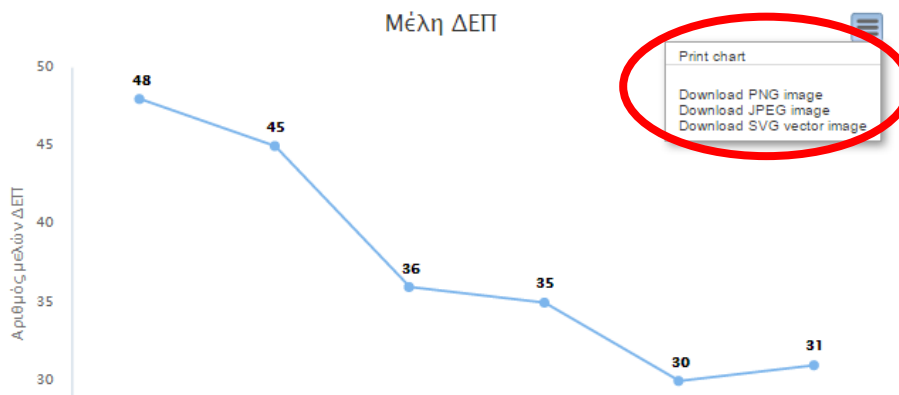
Λειτουργίες

Δημιουργία νέας εγγραφής

Διαχείριση

\* (Διδάσκοντες επί συμβάσει): Αναφέρεται σε αριθμό συμβάσεων – όχι διδασκόντων (π.χ. αν ένας διδάσκων έχει δύο συμβάσεις, χειμερινή και εαρινή, τότε μετρώνται δύο συμβάσεις).

[Εκτύπωση/Pdf](#)



Στις γραφικές παραστάσεις που εμφανίζονται περισσότερες από μια κατηγορίες δεδομένων (Πίνακες 2, 5, 15, 17), υπάρχει η δυνατότητα απόκρυψης κάποιας κατηγορίας από την γραφική παράσταση επιλέγοντας τον τίτλο της.

[Αρχική](#) » [Πίνακας 2](#) » Επισκόπηση

Πίνακας 2. Εξέλιξη του συνόλου των εγγεγραμμένων φοιτητών του Τμήματος σε όλα τα έτη σπουδών

	2014-2015	2013-2014	2012-2013	2011-2012	2010-2011	2009-2010
Προπτυχιακοί	977	745	1050	825	914	861
Μεταπτυχιακοί (ΜΔΕ)	41	71	92	65	57	48
Διδακτορικοί	54	55	60	70	69	75

Λειτουργίες

Δημιουργία νέας εγγραφής  
Διαχείριση

[Εκτύπωση/Pdf](#)



**Σημείωση:** Δίνεται η δυνατότητα απόκρυψης κάποιας κατηγορίας από την γραφική παράσταση, επιλέγοντας τον τίτλο της. Επανεμφανίζεται με τον ίδιο τρόπο.

Στην επόμενη εικόνα φαίνεται η απόκρυψη της κατηγορίας Προπτυχιακοί.

[Αρχική](#) » [Πίνακας 2](#) » Επισκόπηση

Πίνακας 2. Εξέλιξη του συνόλου των εγγεγραμμένων φοιτητών του Τμήματος σε όλα τα έτη σπουδών

	2014-2015	2013-2014	2012-2013	2011-2012	2010-2011	2009-2010
Προπτυχιακοί	977	745	1050	825	914	861
Μεταπτυχιακοί (ΜΔΕ)	41	71	92	65	57	48
Διδακτορικοί	54	55	60	70	69	75

Λειτουργίες

Δημιουργία νέας εγγραφής  
Διαχείριση

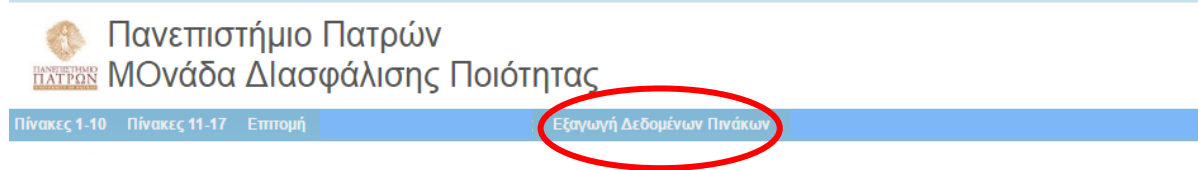
[Εκτύπωση/Pdf](#)



**Σημείωση:** Δίνεται η δυνατότητα απόκρυψης κάποιας κατηγορίας από την γραφική παράσταση, επιλέγοντας τον τίτλο της. Επανεμφανίζεται με τον ίδιο τρόπο.

#### 4. Εξαγωγή δεδομένων πινάκων

Όλοι οι Πίνακες του Πληροφοριακού Συστήματος μπορούν να εξαχθούν πλέον σε μορφή excel για την καλύτερη και πιο αναλυτική επεξεργασία τους. Αυτό μπορεί να γίνει επιλέγοντας από την το αρχικό μενού την «Εξαγωγή Δεδομένων Πινάκων».



[Αρχική](#) » Εξαγωγή Δεδομένων Πινάκων

### Εξαγωγή Δεδομένων Πινάκων

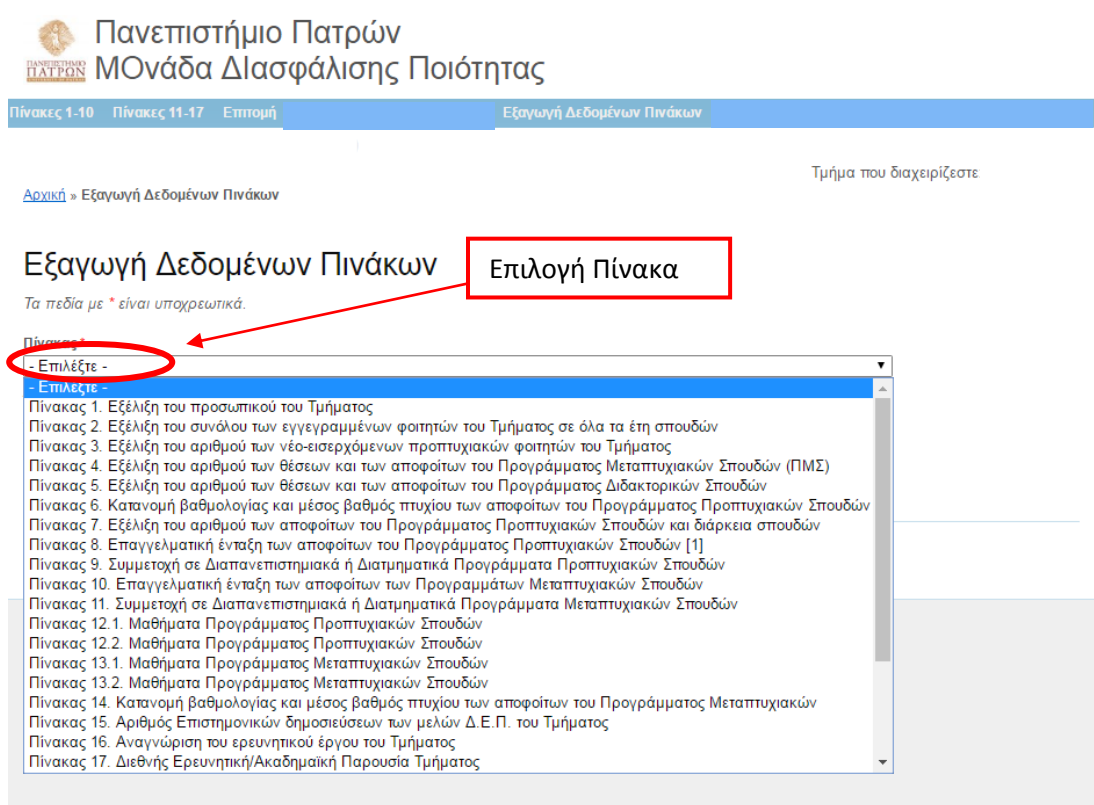
Τα πεδία με \* είναι υποχρεωτικά.

Πίνακας\*  
- Επιλέξτε -

Έτος\* --Select--

Εξαγωγή Δεδομένων Πινάκων

Στη συνέχεια πρέπει να επιλέξουμε Πίνακα και Έτος που επιθυμούμε να εξάγουμε. Στην περίπτωση του Έτους έχουμε τη δυνατότητα πολλαπλών επιλογών ώστε να μπορούν να γίνουν ευκολότερα συγκρίσεις.





[Αρχική](#) » Εξαγωγή Δεδομένων Πινάκων

## Εξαγωγή Δεδομένων Πινάκων

Επιλογή Έτους

Τα πεδία με \* είναι υποχρεωτικά.

Πίνακας \*

- Επιλέξτε -

Έτος

--Select--

✓ Check all ✗ Uncheck all

Εξαγ

2000-2001

2001-2002

2002-2003

2003-2004

2004-2005

2005-2006

2016 Πανεπιστήμιο Πατρών  
Rights Reserved.

τος τρέχει [Yii Framework](#).

Αφού κάνουμε τις επιλογές μας, πατάμε την Εξαγωγή Δεδομένων Πινάκων και ο Πίνακας κατεβαίνει στον Υπολογιστή μας σε μορφή excel.