



ΠΑΝΕΠΙΣΤΗΜΙΟ  
ΠΑΤΡΩΝ  
UNIVERSITY OF PATRAS

# Λειτουργίες Πληροφοριακού Συστήματος Διασφάλισης Ποιότητας

Οδηγίες εξαγωγής στοιχείων για μέλη  
ΟΜΕΑ

---

Σεπτέμβριος 2018



ΠΑΝΕΠΙΣΤΗΜΙΟΥ ΠΑΤΡΩΝ

## Περιεχόμενα

1. Είσοδος στο σύστημα .....	3
2. Πρόσβαση στα αποτελέσματα των ερωτηματολογίων .....	3
2.1 Εύρεση κωδικών αξιολόγησης .....	3
2.2 Προβολή αποτελεσμάτων .....	4
2.3 Εκτύπωση/Αποθήκευση γραφικής παράστασης .....	4
2.4 Διαχείριση γραφικής παράστασης .....	6
2.5 Εμφάνιση Σχολίων .....	7
3. Γενική Εικόνα Τμήματος .....	8
3.1 Εκτύπωση/Αποθήκευση γενικής εικόνας Τμήματος .....	11
3.2 Διαχείριση γραφικής παράστασης .....	11
4. Διακύμανση Μαθημάτων .....	12
5. Εξαγωγή δεδομένων αξιολογήσεων .....	15
6. Απογραφικά δεδομένα (Εφαρμογή Πινάκων) .....	16
6.1 Προβολή δεδομένων .....	16
6.2 Εκτύπωση/Αποθήκευση γραφικής παράστασης .....	18
6.3 Διαχείριση γραφικής παράστασης .....	18
6.4 Εκτύπωση Πίνακα - Αποθήκευση σε Pdf .....	20
7. Εξαγωγή δεδομένων Πινάκων .....	23

*Η τρέχουσα έκδοση οδηγιών εξαγωγής στοιχείων για μέλη ΟΜΕΑ περιλαμβάνει ανανεωμένες οδηγίες σχετικά με τα αποτελέσματα του ηλεκτρονικού ερωτηματολογίου που διαθέτουν πλέον σχόλια σε ελεύθερο κείμενο, του νέου προπτυχιακού ερωτηματολογίου που διαθέτει νέες ερωτήσεις και του ερωτηματολογίου των τελειοφοίτων.*

## Οδηγίες εξαγωγής στοιχείων για μέλη ΟΜΕΑ

### 1. Είσοδος στο σύστημα

Η είσοδος στο πληροφοριακό σύστημα γίνεται από την εξής διεύθυνση:

<https://ps.modip.upatras.gr/>

Πατώντας στην επιλογή «Σύνδεση» ο χρήστης καλείται να εισέλθει στο σύστημα εισάγοντας τους κωδικούς του (Urnet ID και password) στην κεντρική υπηρεσία πιστοποίησης χρηστών του Ιδρύματος Shibboleth.

### 2. Πρόσβαση στα αποτελέσματα των ερωτηματολογίων

#### 2.1 Εύρεση κωδικών αξιολόγησης

Κάθε αξιολόγηση που έχει πραγματοποιηθεί διαθέτει μοναδικό κωδικό αξιολόγησης ο οποίος είναι μοναδικός για κάθε διδάσκοντα κάθε αξιολογούμενου μαθήματος πλην των εργαστηρίων όπου υπάρχει ένας κωδικός αξιολόγησης συνολικά. Τα μέλη ΟΜΕΑ έχουν δυνατότητα πρόσβασης σε όλες τις αξιολογήσεις των μαθημάτων του οικείου Τμήματος.

Από το βασικό μενού επιλέγουμε «Αποτελέσματα ερωτηματολογίων».



Πανεπιστήμιο Πατρών  
ΜΟΝάδα Διασφάλισης Ποιότητας

Απογραφικό ΔΕΠ **Αποτελέσματα Ερωτηματολογίων** Τμήματα Αποσύνδεση (Professor Modip)

Καλωσήλθατε στην εφαρμογή της ΜΟΔΙΠ για τις Αξιολογήσεις των Μελών ΔΕΠ του Πανεπιστημίου Πατρών

Επικοινωνία – Υποστήριξη  
Copyright © 2016 Πανεπιστήμιο Πατρών

Ο Πίνακας που εμφανίζεται περιέχει όλες τις αξιολογήσεις των μαθημάτων του οικείου Τμήματος. Με τη βοήθεια των φίλτρων και των πεδίων αναζήτησης μπορεί κανείς να περιορίσει τον αριθμό των αποτελεσμάτων ανά είδος ερωτηματολογίου, ακαδημαϊκό έτος, εξάμηνο κ.ο.κ.

## 2.2 Προβολή αποτελεσμάτων

Σε οποιονδήποτε κωδικό αξιολόγησης επιθυμούμε, από τις διαθέσιμες ενέργειες που υπάρχουν δεξιά επιλέγουμε «Προβολή Αποτίμησης/Αποτελεσμάτων Αξιολόγησης».

Πανεπιστήμιο Πατρών  
ΜΟνάδα Διασφάλισης Ποιότητας

Απογραφικό ΔΕΠ Αποτελέσματα Ερωτηματολογίων Τμήματα Αποσύνδεση (Professor Modip)

Αρχική » Αποτελέσματα Ερωτηματολογίων » Διαχείριση Αποτελεσμάτων Ερωτηματολογίων

### Διαχείριση Αποτελεσμάτων Ερωτηματολογίων (Δοκιμαστικός Testuser Διδάσκοντας)

Μπορείτε (προαιρετικά) να εισάγετε έναν τελεστή σύγκρισης (<, <=, >, >=, <> ή =) στην έναρξη κάθε αναζήτησης για να προσδιορίσετε πώς θα έπρεπε να γίνεται η σύγκριση.

Εμφάνιση 1-1 από 1 των αποτελεσμάτων.

Κωδικός Αξιολόγησης	Τύπος Ερωτηματολογίου	Τίτλος Μαθήματος	Κωδικός Μαθήματος	Σπυριάτυπο Βαθμίδας Διδασκοντος	Ακαδημαϊκό Έτος	Ακαδημαϊκό Εξάμηνο	Υποχρεωτικό μάθημα	Συνδιδασκαλία	Κατάσταση	Σημειώσεις
21827	Προπτυχιακό	Δοκιμαστικό Προπτυχιακό Μαθήμα 1	ZZZ_000	Αν. Καθ.	2015-2016	Χειμερινό	Ναι	Όχι	Ολοκληρωμένη	-

Επικοινωνία – Υποστήριξη  
Copyright © 2016 Πανεπιστήμιο Πατρών

Με την επιλογή αυτή παρουσιάζονται αναλυτικά στοιχεία για την συγκεκριμένη αξιολόγηση. Στην αναλυτική παρουσίαση στοιχείων αξιολόγησης εμφανίζεται η ανάλυση των απαντήσεων και ακολουθεί η γραφική παράσταση όπου απεικονίζονται τα στατιστικά των ομάδων ερωτήσεων του ερωτηματολογίου.

## 2.3 Εκτύπωση/Αποθήκευση γραφικής παράστασης

Η συγκεκριμένη αναφορά περιέχει και γραφική παράσταση όπου απεικονίζονται τα στατιστικά των ομάδων ερωτήσεων του ερωτηματολογίου και είναι εμφανής σε κάθε τύπο ερωτηματολογίου (προπτυχιακό, μεταπτυχιακό, κλινική, εργαστήριο, τελειοφοίτων).

Για τη γραφική παράσταση δίνεται η δυνατότητα εκτύπωσης, αποθήκευσης σε αρχείο pdf και σε μορφή εικόνας. Οι διαθέσιμες επιλογές εμφανίζονται στο μενού που βρίσκεται στο πάνω δεξιά μέρος της γραφικής παράστασης.

Αξιολόγηση Εκπαιδευτικού και Διδακτικού Έργου

(Ατομικό Δελτίο Διδάσκοντος και Προπτυχιακού Μαθήματος)

Κωδικός Αξιολόγησης:	71	Ακαδημαϊκό Έτος:	2017-2018	Ακαδημαϊκό Εξάμηνο:	Εαρινό	Ημερομηνία Ολοκλήρωσης:	2018-08-27 01:13:42
Τίτλος Μαθήματος:		Τμήμα Μαθήματος:		<u>Τμήμα Αρχιτεκτόνων Μηχανικών</u>			
Υποχρεωτικό μάθημα:	Ναι	Συνδιδασκαλία:	Διακριτό Ακροατήριο				
Όνοματεπώνυμο Διδάσκοντος:		Τμήμα Διδάσκοντος:		Τμήμα Αρχιτεκτόνων Μηχανικών			

ΑΝΑΛΥΣΗ ΑΠΑΝΤΗΣΕΩΝ

Τα αποτελέσματα προέρχονται από δείγμα μικρότερο των 10 Ερωτηματολογίων (δείγμα 2 Ερωτηματολογίων).

A/A Ερ.	Ερώτηση	Σύνολο Απαντήσεων	Πολ.	Δ.Ξ.Α.	Έγκυρες	Κενές	M.O.	T.A.
---------	---------	-------------------	------	--------	---------	-------	------	------

Παρακολούθηση Μαθημάτων

1	Πόσο συχνά παρακολουθείτε τα μαθήματα γενικώς;	2	0	0	2	0	4.50	0.50
2	Πόσο συχνά παρακολουθείτε τις παραδόσεις του συγκεκριμένου μαθήματος;	2	0	0	2	0	4.50	0.50
3	Πόσο ενδιαφέρον βρίσκετε το περιεχόμενο του μαθήματος;	2	0	0	2	0	3.50	1.50
4	Πόσο χρήσιμο θεωρείτε το μάθημα για την όλη πορεία των σπουδών σας;	2	0	0	2	0	5.00	0.00
35	Μάθατε από τη διδασκαλία του μαθήματος να αναζητάτε τρόπους τεκμηρίωσης;	2	0	0	2	0	4.50	0.50
36	Σε ποιο βαθμό το μάθημα αυτό πιστεύετε ότι συμβάλει στην επιστημονική σας συγκρότηση;	2	0	0	2	0	5.00	0.00
Στατιστικά Ομάδας Ερωτήσεων							3.67	1.30

Σύνολο = Πολ. + Δ.Ξ.Α. + Έγκυρες.

Πολ. = Πλήθος ερωτηματολογίων με τουλάχιστον δύο απαντήσεις στην ερώτηση.

Δ.Ξ.Α. = Πλήθος ερωτηματολογίων με μία απάντηση στην ερώτηση, "Δεν ξέρω/Δεν απαντώ".

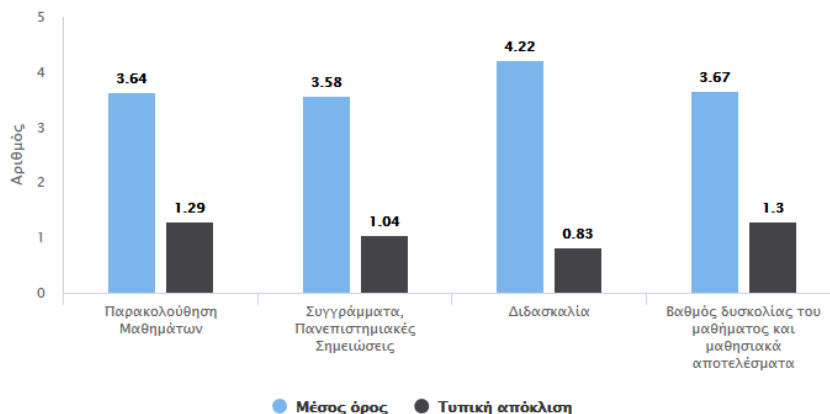
Έγκυρες = Πλήθος ερωτηματολογίων με μία απάντηση στην ερώτηση, 1=Καθόλου, 5=Πάρα πολύ.

Κενές = Πλήθος ερωτηματολογίων χωρίς απάντηση στην ερώτηση.

M.O. = Μέσος όρος τιμών έγκυρων (Έγκ.) απαντήσεων.

T.A. = Τυπική απόκλιση τιμών έγκυρων (Έγκ.) απαντήσεων.

Στατιστικά Ομάδων Ερωτήσεων



35	Μάθατε από τη διδασκαλία του μαθήματος να αναζητάτε τρόπους τεκμηρίωσης;	2	0	0	2	0	4.50	0.50	
36	Σε ποιο βαθμό το μάθημα αυτό πιστεύετε ότι συμβάλλει στην επιστημονική σας συγκρότηση;	2	0	0	2	0	5.00	0.00	
Στατιστικά Ομάδας Ερωτήσεων								3.67	1.30

Σύνολο = Πολ. + Δ.Ξ.Α. + Έγκυρες.

Πολ. = Πλήθος ερωτηματολογίων με τουλάχιστον δύο απαντήσεις στην ερώτηση.

Δ.Ξ.Α. = Πλήθος ερωτηματολογίων με μία απάντηση στην ερώτηση, "Δεν ξέρω/Δεν απαντώ".

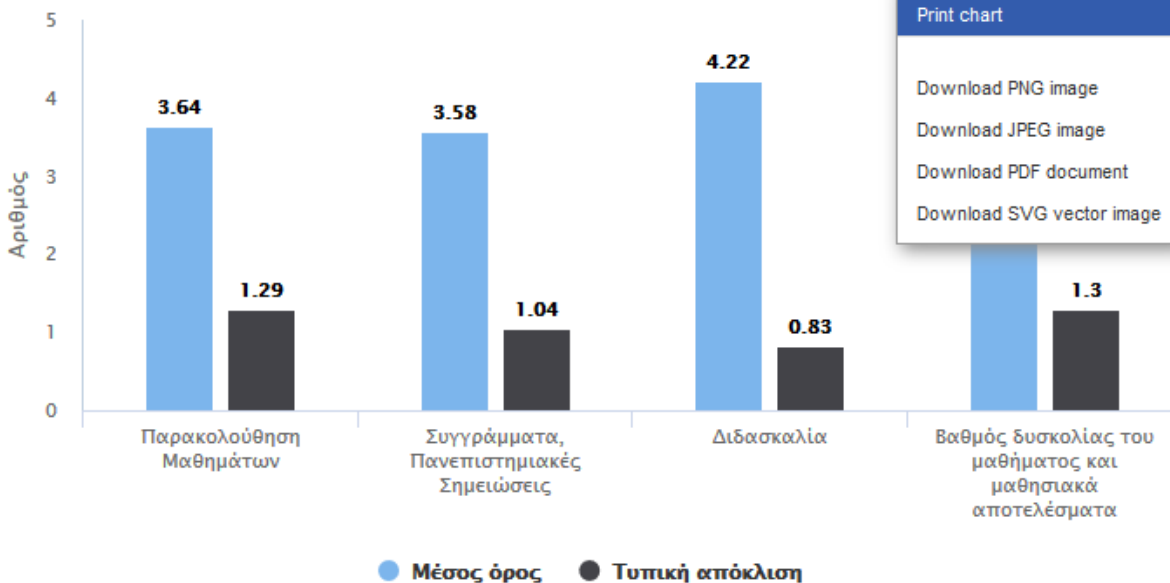
Έγκυρες = Πλήθος ερωτηματολογίων με μία απάντηση στην ερώτηση, 1=Καθόλου, 5=Πάρα πολύ.

Κενές = Πλήθος ερωτηματολογίων χωρίς απάντηση στην ερώτηση.

Μ.Ο. = Μέσος όρος τιμών έγκυρων (Έγκ.) απαντήσεων.

Τ.Α. = Τυπική απόκλιση τιμών έγκυρων (Έγκ.) απαντήσεων.

### Στατιστικά Ομάδων Ερωτήσεων



## 2.4 Διαχείριση γραφικής παράστασης

Δίνεται η δυνατότητα εμφάνισης ή μη των κατηγοριών δεδομένων Μέσος όρος ή Τυπική απόκλιση, επιλέγοντας τον τίτλο της αντίστοιχης κατηγορίας όπως αυτός εμφανίζεται στο κάτω μέρος του γραφήματος. Παρέχεται με αυτόν τον τρόπο καλύτερη οπτικοποίηση των αποτελεσμάτων ανάλογα με τα ζητούμενα στοιχεία. Για παράδειγμα, επιλέγοντας τον τίτλο της κατηγορίας "Τυπική απόκλιση", όπως φαίνεται στην εικόνα που ακολουθεί, αυτομάτως εξαιρείται η συγκεκριμένη κατηγορία από την γραφική παράσταση.

35	Μάθατε από τη διδασκαλία του μαθήματος να αναζητάτε τρόπους τεκμηρίωσης;	2	0	0	2	0	4.50	0.50	
36	Σε ποιο βαθμό το μάθημα αυτό πιστεύετε ότι συμβάλει στην επιστημονική σας συγκρότηση;	2	0	0	2	0	5.00	0.00	
Στατιστικά Ομάδας Ερωτήσεων								3.67	1.30

Σύνολο = Πολ. + Δ.Ξ.Α. + Έγκυρες.

Πολ. = Πλήθος ερωτηματολογίων με τουλάχιστον δύο απαντήσεις στην ερώτηση.

Δ.Ξ.Α. = Πλήθος ερωτηματολογίων με μία απάντηση στην ερώτηση, "Δεν ξέρω/Δεν απαντώ".

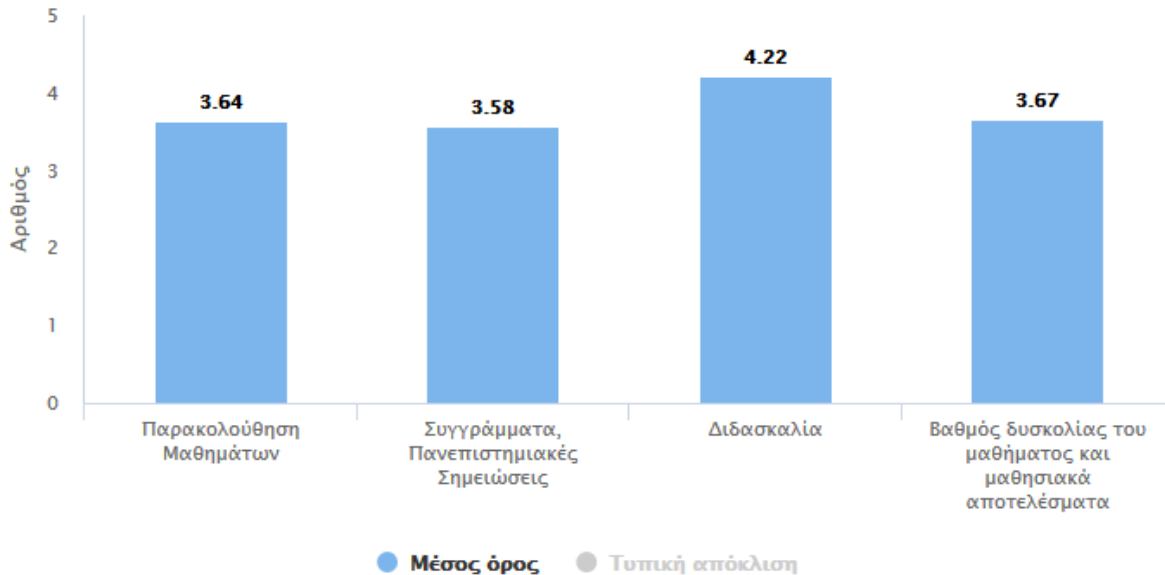
Έγκυρες = Πλήθος ερωτηματολογίων με μία απάντηση στην ερώτηση, 1=Καθόλου, 5=Πάρα πολύ.

Κενές = Πλήθος ερωτηματολογίων χωρίς απάντηση στην ερώτηση.

Μ.Ο. = Μέσος όρος τιμών έγκυρων (Έγκ.) απαντήσεων.

Τ.Α. = Τυπική απόκλιση τιμών έγκυρων (Έγκ.) απαντήσεων.

### Στατιστικά Ομάδων Ερωτήσεων



## 2.5 Εμφάνιση Σχολίων

Οι κωδικοί αξιολόγησης που διαθέτουν σχόλια, εμφανίζουν το εικονίδιο των σχολίων που φαίνεται στην παρακάτω εικόνα μέσα στον κόκκινο κύκλο. Πατώντας το εικονίδιο των σχολίων μεταβαίνουμε στη σελίδα εμφάνισης σχολίων για το συγκεκριμένο κωδικό αξιολόγησης.

Προπτυχιακό	Καθ.	2017-2018	Χειμερινό	Ναι	Κοινό Ακροατήριο	Ολοκληρωμένη	Ηλεκτρονική... <a href="#">Παύρες κείμενο</a>
-------------	------	-----------	-----------	-----	------------------	--------------	--

### 3. Γενική Εικόνα Τμήματος

Ανάλογη γραφική παράσταση δημιουργήθηκε και για την αναφορά που παρουσιάζει αναλυτικά τα στοιχεία αξιολογήσεων του Τμήματος.

Μπορούμε να δούμε τη συγκεκριμένη αναφορά με την αντίστοιχη γραφική παράσταση ακολουθώντας τα εξής βήματα:

Από το βασικό μενού επιλέγουμε **“Τμήματα”**.

ΠΑΝΕΠΙΣΤΗΜΙΟ ΠΑΤΡΩΝ  
ΜΟΝάδα Διασφάλισης Ποιότητας

Απογραφικό ΔΕΠ Αποτελέσματα Ερωτηματολογίων **Τμήματα** Αποσύνδεση (Professor Modip)

Καλωσήλθατε στην εφαρμογή της ΜΟΔΙΠ για τις Αξιολογήσεις των Μελών ΔΕΠ του Πανεπιστημίου Πατρών

[Επικοινωνία – Υποστήριξη](#)  
Copyright © 2016 Πανεπιστήμιο Πατρών

Στη συνέχεια επιλέγουμε **“Προβολή Αποτελεσμάτων Αξιολόγησης Τμήματος”**.

ΠΑΝΕΠΙΣΤΗΜΙΟ ΠΑΤΡΩΝ  
ΜΟΝάδα Διασφάλισης Ποιότητας

Απογραφικό ΔΕΠ Αποτελέσματα Ερωτηματολογίων Τμήματα Αποσύνδεση (Professor Modip)

[Αρχική](#) » [Τμήματα](#) » Προβολή

### Προβολή Τμημάτων

Μπορείτε (προαιρετικά) να εισάγετε έναν τελεστή σύγκρισης (<, <=, >, >=, <> ή =) στην έναρξη κάθε αναζήτησης για να προσδιορίσετε πώς θα έπρεπε να γίνεται η σύγκριση.

Εμφάνιση 1-1 από 1 των αποτελεσμάτων.


ID	Τμήμα	Σχολή
16	Παιδαγωγικό Τμήμα Δημοτικής Εκπαίδευσης	Σχολή Ανθρωπιστικών και Κοινωνικών Επιστημών

[Προβολή Αποτελεσμάτων Αξιολόγησης Τμήματος](#)

[Επικοινωνία – Υποστήριξη](#)  
Copyright © 2016 Πανεπιστήμιο Πατρών

Μεταβαίνουμε στη σελίδα με τα κριτήρια που πρέπει να επιλέξουμε για να δημιουργηθεί η αναφορά της Γενικής Εικόνας του Τμήματος.





Πανεπιστήμιο Πατρών  
ΜΟνάδα Διασφάλισης Ποιότητας

Απογραφικό ΔΕΠ Αποτελέσματα Ερωτηματολογίων Τμήματα Αποσύνδεση (Professor Modip)

[Αρχική](#) » [Αποτελέσματα Ερωτηματολογίων](#) » Φίλτρο Αποτιμήσεων

## Φίλτρο Αποτελεσμάτων Αξιολόγησης Τμήματος: Παιδαγωγικό Τμήμα Δημοτικής Εκπαίδευσης

Τα πεδία με \* είναι υποχρεωτικά.

Τύπος Ερωτηματολογίου\*

Ακαδημαϊκό Έτος

Ακαδημαϊκό Εξάμηνο

Υποχρεωτικό μάθημα

Συνδιδασκαλία

[Επικοινωνία – Υποστήριξη](#)  
Copyright © 2016 Πανεπιστήμιο Πατρών

Λειτουργίες

Διαχείριση Αποτελεσμάτων Ερωτηματολογίων

Αφού θέσουμε τις επιθυμητές τιμές επιλέγουμε **“Εκτύπωση Αποτίμησης/ Αποτελεσμάτων Τμήματος”** προκειμένου να δημιουργηθεί η αναφορά.

Μεταβαίνουμε στη σελίδα με την αναλυτική παρουσίαση των στοιχείων αξιολόγησης του Τμήματος.

Μετά την ανάλυση των απαντήσεων, απεικονίζεται η γραφική παράσταση με τα στατιστικά των ομάδων ερωτήσεων του τύπου ερωτηματολογίου που επιλέχθηκε στα κριτήρια.



## ΠΑΝΕΠΙΣΤΗΜΙΟ ΠΑΤΡΩΝ ΜΟΝΑΔΑ ΔΙΑΣΦΑΛΙΣΗΣ ΠΟΙΟΤΗΤΑΣ (ΜΟ.ΔΙ.Π)



ΠΑΝΕΠΙΣΤΗΜΙΟΥ ΠΑΤΡΩΝ

(Γενική εικόνα Τμήματος - Προπτυχιακά Μαθήματα)

Τμήμα:  
 Τύπος Ερωτηματολογίου: Προπτυχιακό  
 Ακαδημαϊκό Έτος: 2017-2018  
 Ακαδημαϊκό Εξάμηνο: Εαρινό  
 Υποχρεωτικό μάθημα: Ναι

### Λειτουργίες

Προβολή όλων  
 Αποτελεσμάτων  
 Ερωτηματολογίου  
 Δημιουργία Αξιό  
 Διαχείριση  
 Αποτελεσμάτων  
 Ερωτηματολογίου  
 Φίλτρο Αποτιμής

### ΑΝΑΛΥΣΗ ΑΠΑΝΤΗΣΕΩΝ

Α/Α Ερ.	Ερώτηση	Σύνολο Απαντήσεων	Πολ.	Δ.Ξ.Α.	Έγκυρες	Κενές	Μ.Ο.	Τ.Α.
---------	---------	-------------------	------	--------	---------	-------	------	------

#### Παρακολούθηση Μαθημάτων

1	Πόσο συχνά παρακολουθείτε τα μαθήματα γενικώς;	323	0	2	319	2	4.31	0.91
2	Πόσο συχνά παρακολουθείτε τις παραδόσεις του συγκεκριμένου μαθήματος;	323	0	2	318	3	4.06	1.21
3	Πόσο ενδιαφέρον βρίσκετε το περιεχόμενο του μαθήματος;	323	0	4	317	2	3.69	1.27
4	Πόσο χρήσιμο θεωρείτε το μάθημα για την όλη πορεία των σπουδών σας;	323	0	4	315	4	3.82	1.21
5	Πόσο σχετίζεται το μάθημα με όσα διδαχθήκατε ή διδάσκεστε σε άλλα μαθήματα;	323	0	5	314	4	2.93	1.23
6	Οι αίθουσες διδασκαλίας είναι κατάλληλες;	323	0	5	316	2	2.94	1.11
33	Θεωρείτε ότι ο ρυθμός εισαγωγής της νέας γνώσης ανταποκρίνεται στις ικανότητές σας;	323	0	10	310	3	3.34	1.05
34	Σε ποιο βαθμό κατά τη γνώμη σας αποκτάτε τις δεξιότητες/ικανότητες που προβλέπονται στο περίγραμμα του μαθήματος στο Πρόγραμμα Σπουδών;	323	0	17	301	5	3.33	1.05
35	Μάθατε από τη διδασκαλία του μαθήματος να αναζητάτε τρόπους τεκμηρίωσης;	323	0	19	298	6	3.23	1.16
36	Σε ποιο βαθμό το μάθημα αυτό πιστεύετε ότι συμβάλλει στην επιστημονική σας συγκρότηση;	323	0	3	317	3	3.66	1.20
Στατιστικά Ομάδας Ερωτήσεων							3.45	1.18

Σύνολο = Πολ. + Δ.Ξ.Α. + Έγκυρες.

Πολ. = Πλήθος ερωτηματολογίων με τουλάχιστον δύο απαντήσεις στην ερώτηση.

Δ.Ξ.Α. = Πλήθος ερωτηματολογίων με μία απάντηση στην ερώτηση, "Δεν ξέρω/Δεν απαντώ".

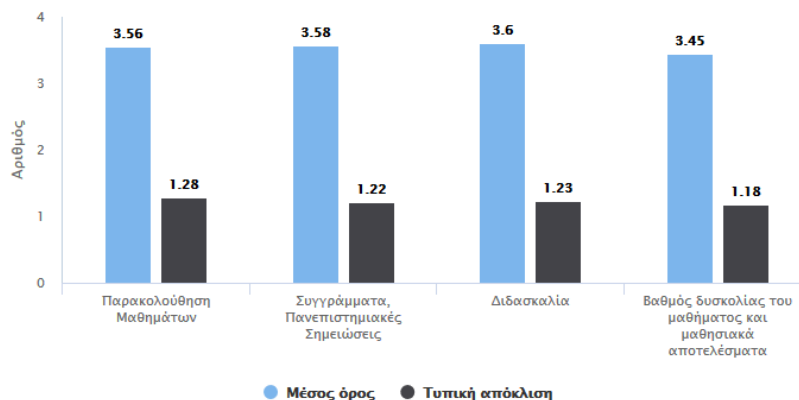
Έγκυρες = Πλήθος ερωτηματολογίων με μία απάντηση στην ερώτηση, 1=Καθόλου, 5=Πάρα πολύ.

Κενές = Πλήθος ερωτηματολογίων χωρίς απάντηση στην ερώτηση.

Μ.Ο. = Μέσος όρος τιμών έγκυρων (Έγκ.) απαντήσεων.

Τ.Α. = Τυπική απόκλιση τιμών έγκυρων (Έγκ.) απαντήσεων.

#### Στατιστικά Ομάδων Ερωτήσεων



### 3.1 Εκτύπωση/Αποθήκευση γενικής εικόνας Τμήματος

Οι διαθέσιμες επιλογές παραμένουν ίδιες όπως και στην περίπτωση των κωδικών αξιολόγησης. Δηλαδή υπάρχει δυνατότητα εκτύπωσης, αποθήκευσης σε αρχείο pdf και σε μορφή εικόνας. Οι διαθέσιμες επιλογές βρίσκονται στο μενού της γραφικής παράστασης.

35	Μάθατε από τη διδασκαλία του μαθήματος να αναζητάτε τρόπους τεκμηρίωσης;	2	0	0	2	0	4.50	0.50
36	Σε ποιο βαθμό το μάθημα αυτό πιστεύετε ότι συμβάλλει στην επιστημονική σας συγκρότηση;	2	0	0	2	0	5.00	0.00
Στατιστικά Ομάδας Ερωτήσεων							3.67	1.30

Σύνολο = Πολ. + Δ.Ξ.Α. + Έγκυρες.

Πολ. = Πλήθος ερωτηματολογίων με τουλάχιστον δύο απαντήσεις στην ερώτηση.

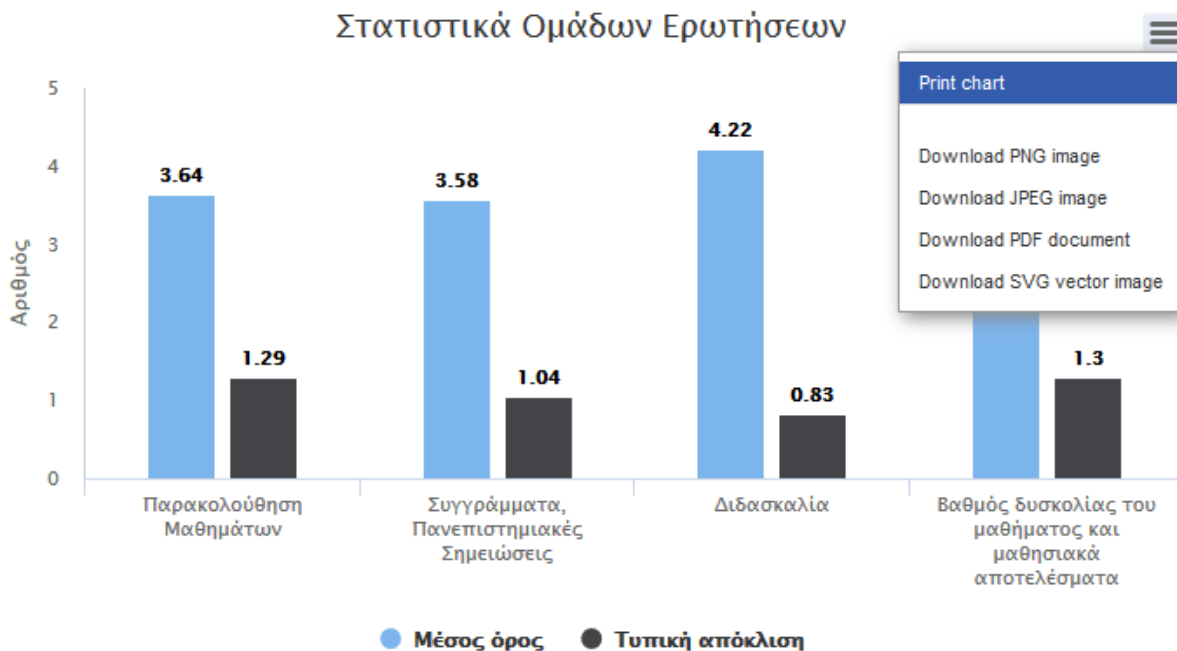
Δ.Ξ.Α. = Πλήθος ερωτηματολογίων με μία απάντηση στην ερώτηση, "Δεν ξέρω/Δεν απαντώ".

Έγκυρες = Πλήθος ερωτηματολογίων με μία απάντηση στην ερώτηση, 1=Καθόλου, 5=Πάρα πολύ.

Κενές = Πλήθος ερωτηματολογίων χωρίς απάντηση στην ερώτηση.

Μ.Ο. = Μέσος όρος τιμών έγκυρων (Έγκ.) απαντήσεων.

Τ.Α. = Τυπική απόκλιση τιμών έγκυρων (Έγκ.) απαντήσεων.



### 3.2 Διαχείριση γραφικής παράστασης

Δίνεται η δυνατότητα εμφάνισης ή μη των κατηγοριών δεδομένων: Μέσος όρος ή Τυπική απόκλιση, επιλέγοντας τον τίτλο της αντίστοιχης κατηγορίας όπως αυτός εμφανίζεται στο κάτω μέρος του γραφήματος. Παρέχεται με αυτόν τον τρόπο καλύτερη οπτικοποίηση των αποτελεσμάτων ανάλογα με τα ζητούμενα στοιχεία.

Για παράδειγμα, επιλέγοντας τον τίτλο της κατηγορίας “Τυπική απόκλιση”, όπως φαίνεται στην εικόνα που ακολουθεί, αυτομάτως εξαιρείται η συγκεκριμένη κατηγορία από την γραφική παράσταση.

35	Μάθατε από τη διδασκαλία του μαθήματος να αναζητάτε τρόπους τεκμηρίωσης;	2	0	0	2	0	4.50	0.50
36	Σε ποιο βαθμό το μάθημα αυτό πιστεύετε ότι συμβάλει στην επιστημονική σας συγκρότηση;	2	0	0	2	0	5.00	0.00
Στατιστικά Ομάδας Ερωτήσεων							3.67	1.30

Σύνολο = Πολ. + Δ.Ξ.Α. + Έγκυρες.

Πολ. = Πλήθος ερωτηματολογίων με τουλάχιστον δύο απαντήσεις στην ερώτηση.

Δ.Ξ.Α. = Πλήθος ερωτηματολογίων με μία απάντηση στην ερώτηση, "Δεν ξέρω/Δεν απαντώ".

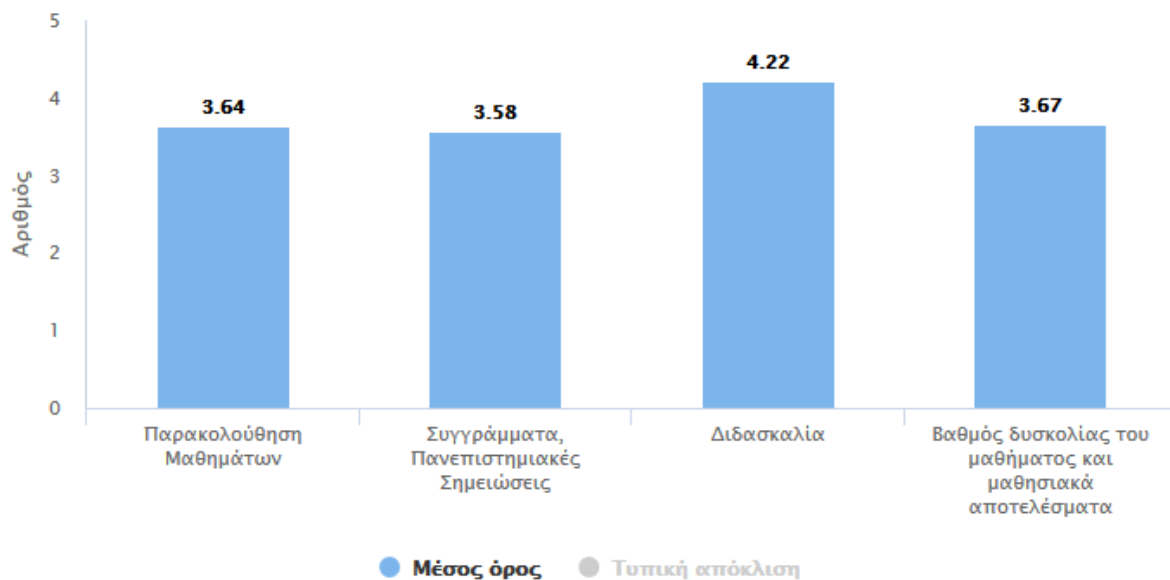
Έγκυρες = Πλήθος ερωτηματολογίων με μία απάντηση στην ερώτηση, 1=Καθόλου, 5=Πάρα πολύ.

Κενές = Πλήθος ερωτηματολογίων χωρίς απάντηση στην ερώτηση.

Μ.Ο. = Μέσος όρος τιμών έγκυρων (Έγκ.) απαντήσεων.

Τ.Α. = Τυπική απόκλιση τιμών έγκυρων (Έγκ.) απαντήσεων.

### Στατιστικά Ομάδων Ερωτήσεων



## 4. Διακύμανση Μαθημάτων

Στο ΠΣ διατίθεται λειτουργία που παρέχει στα μέλη ΔΕΠ τη δυνατότητα γραφικής απεικόνισης της διακύμανσης του μέσου όρου των αξιολογήσεων των μαθημάτων τους. Οι μέσοι όροι προέρχονται από την ομάδα ερωτήσεων "Διδασκαλία" στην περίπτωση των προπτυχιακών μαθημάτων και την ομάδα ερωτήσεων "Ο/Η Διδάσκων/ουσα" στην περίπτωση των μεταπτυχιακών μαθημάτων.

Επιλέγουμε από το βασικό μενού “Αποτελέσματα Ερωτηματολογίων”. Στη σελίδα Διαχείριση Αποτελεσμάτων Ερωτηματολογίων, επιλέγουμε στο μενού δεξιά “Γραφικές παραστάσεις μαθημάτων”. Στη σελίδα που ανοίγει, επιλέγουμε τον τύπο ερωτηματολογίου και στη συνέχεια το μάθημα που επιθυμούμε και επιλέγουμε “Προβολή”.

Εμφανίζεται η γραφική παράσταση που απεικονίζει τη διακύμανση του μαθήματος που επιλέχθηκε για την ομάδα ερωτήσεων που αντιστοιχεί στον συγκεκριμένο τύπο ερωτηματολογίου.

Πιο συγκεκριμένα, για τις αξιολογήσεις του μαθήματος που επιλέχθηκε, παρουσιάζεται:

- Μέσος όρος (Μ.Ο.) της ομάδας ερωτήσεων “Διδασκαλία”, για τα προπτυχιακά μαθήματα
- Μέσος όρος (Μ.Ο.) της ομάδας ερωτήσεων “Ο/Η Διδάσκων-ουσα”, για τα μεταπτυχιακά μαθήματα

## Γραφικές παραστάσεις μαθημάτων

Τα πεδία με \* είναι υποχρεωτικά.

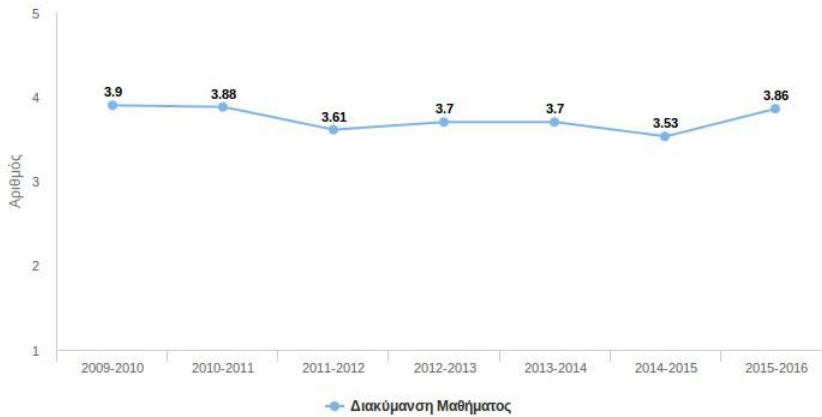
Τύπος Ερωτηματολογίου \* Προπτυχιακό

Τίτλος Μαθήματος \* Δοκιμαστικό Προπτυχιακό Μάθημα 1

### Λειτουργίες

Διαχείριση  
Αποτελεσμάτων  
Ερωτηματολογίων

### Διακύμανση Μαθήματος



Σημείωση: Για τον προπτυχιακό τύπο ερωτηματολογίου απεικονίζεται η ομάδα ερωτήσεων **Διδασκαλία** ενώ για τον μεταπτυχιακό τύπο ερωτηματολογίου απεικονίζεται η ομάδα ερωτήσεων **Ο/Η Διδάσκων/ουσα**.

Για τη γραφική παράσταση δίνεται η δυνατότητα εκτύπωσης, αποθήκευσης σε αρχείο pdf και σε μορφή εικόνας. Οι διαθέσιμες επιλογές βρίσκονται στο μενού της γραφικής παράστασης.

## Γραφικές παραστάσεις μαθημάτων

Τα πεδία με \* είναι υποχρεωτικά.

Τύπος Ερωτηματολογίου \* Προπτυχιακό

Τίτλος Μαθήματος \* Δοκιμαστικό Προπτυχιακό Μάθημα 1

### Λειτουργίες

Διαχείριση  
Αποτελεσμάτων  
Ερωτηματολογίων

### Διακύμανση Μαθήματος



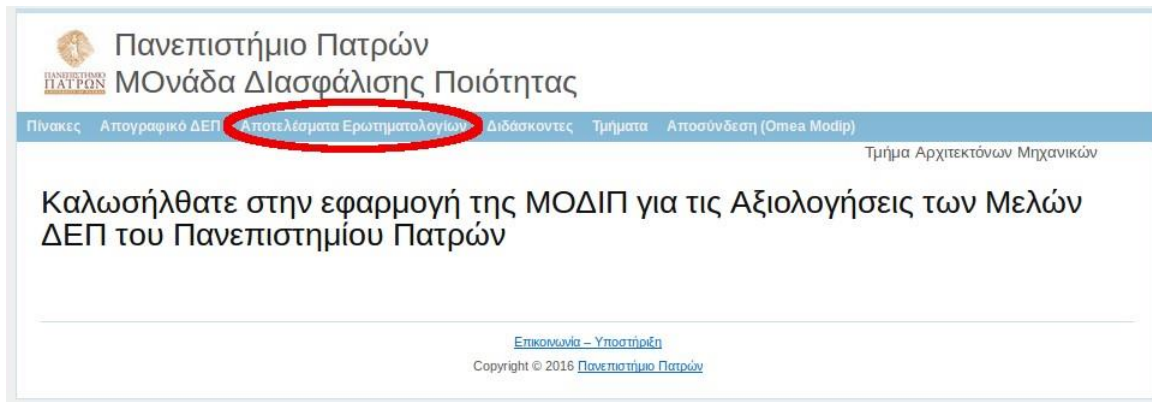


## 5. Εξαγωγή δεδομένων αξιολογήσεων

Δίδεται η δυνατότητα στους χρήστες ΟΜΕΑ να εξαγουν τα δεδομένα των αξιολογήσεων του Τμήματος που ανήκουν, σε μορφή .xls για την καλύτερη και πιο αναλυτική επεξεργασία τους.

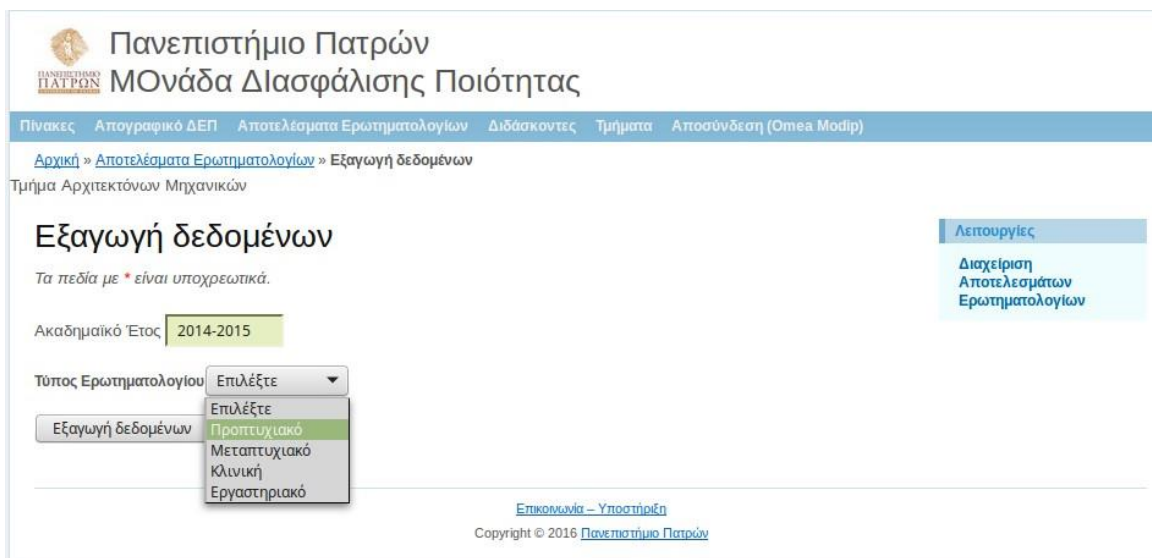
Η διαδικασία εξαγωγής δεδομένων αξιολογήσεων έχει ως εξής: Επιλέγουμε από το βασικό μενού “Αποτελέσματα Ερωτηματολογίων”.

Μεταβαίνουμε στη σελίδα Διαχείρισης Αποτελεσμάτων Ερωτηματολογίων. Στο μενού δεξιά, επιλέγουμε “Εξαγωγή δεδομένων”.



Εμφανίζεται η σελίδα με τα κριτήρια που πρέπει να θέσουμε για τα δεδομένα που επιθυμούμε να εξαγάμε.

Επιλέγουμε ακαδημαϊκό έτος και τύπο ερωτηματολογίου:



Στη συνέχεια επιλέγουμε “**Εξαγωγή δεδομένων**” και αποθηκεύουμε το αρχείο .xls που δημιουργείται.

Πανεπιστήμιο Πατρών  
ΜΟΝάδα Διασφάλισης Ποιότητας

Πίνακες Απογραφικό ΔΕΠ Αποτελέσματα Ερωτηματολογίων Διδάσκοντες Τμήματα Αποσύνδεση (Omea Modip)

Αρχική » Αποτελέσματα Ερωτηματολογίων » Διαχείριση Αποτελεσμάτων Ερωτηματολογίων

Τμήμα Αρχιτεκτόνων Μηχανικών

**Διαχείριση Αποτελεσμάτων Ερωτηματολογίων ()**

Μπορείτε (προαιρετικά) να εισάγετε έναν τελεστή σύγκρισης (<, <=, >, >=, <> ή =) στην έναρξη κάθε αναζήτησης για να προσδιορίσετε πώς θα έπρεπε να γίνεται η σύγκριση.

Εμφάνιση 1-10 από 857 των αποτελεσμάτων.

Λειτουργίες  
Προβολή όλων των Αποτελεσμάτων Ερωτηματολογίων  
**Εξαγωγή δεδομένων**  
Γρήγορες παραστάσεις μαθημάτων

Κωδικός Αξιολόγησης	Τύπος Ερωτηματολογίου	Τίτλος Μαθήματος	Κωδικός Μαθήματος	Όνοματεπώνυμο Διδάσκοντος	Τμήμα Διδάσκοντος	Στημμάτιο Βαθμιάς Διδάσκοντος	Ακαδημαϊκό Έτος	Ακαδημαϊκό Εξάμηνο	Προχρηματικό μάθημα	Συνδιδασκαλία	Κατάσταση	Σημειώσεις
481	Προπτυχιακό	Αρχιτεκτονικός Σχεδιασμός 1	Arc_010	Επ. Καθ. Σπανομαρίδης Αθανάσιος, Τμήμα Αρχιτεκτόνων Μηχανικών	Τμήμα Αρχιτεκτόνων Μηχανικών	Επ. Καθ.	2009-2010	Χειμερινό	Ναι	Κοινό Ακροατήριο	Ολοκληρωμένη	-
482	Προπτυχιακό	Αρχιτεκτονικός Σχεδιασμός 1	Arc_010	Επ. Καθ. Ζαβολάας Ιωάννης, Τμήμα Αρχιτεκτόνων Μηχανικών	Τμήμα Αρχιτεκτόνων Μηχανικών	Επ. Καθ.	2009-2010	Χειμερινό	Ναι	Κοινό Ακροατήριο	Ολοκληρωμένη	-

## 6. Απογραφικά δεδομένα (Εφαρμογή Πινάκων)

### 6.1 Προβολή δεδομένων

Το Πληροφοριακό Σύστημα περιέχει την εφαρμογή των Πινάκων όπου παρουσιάζονται διάφορα απογραφικά δεδομένα του Τμήματος.

Επιλέγουμε από το βασικό μενού την επιλογή “**Πίνακες**” και στη συνέχεια εμφανίζεται ένα νέο μενού όπου μπορούμε να επιλέξουμε τον πίνακα που μας ενδιαφέρει. Η εικόνα παρακάτω παρουσιάζει την επισκόπηση του Πίνακα 1.

Πανεπιστήμιο Πατρών  
ΜΟΝάδα Διασφάλισης Ποιότητας

**Πίνακες** Απογραφικό ΔΕΠ Αποτελέσματα Ερωτηματολογίων Διδάσκοντες Τμήματα Αποσύνδεση (Omea Modip)

Τμήμα Αρχιτεκτόνων Μηχανικών

Καλωσήλθατε στην εφαρμογή της ΜΟΔΙΠ για τις Αξιολογήσεις των Μελών ΔΕΠ του Πανεπιστημίου Πατρών

Επικοινωνία – Υποστήριξη  
Copyright © 2016 Πανεπιστήμιο Πατρών



[Αρχική](#) » [Πίνακας 1](#) » Επισκόπηση

### Πίνακας 1. Εξέλιξη του προσωπικού του Τμήματος

		2014-2015		2013-2014		2012-2013		2011-2012		2010-2011		2009-2010	
		A	Θ	A	Θ	A	Θ	A	Θ	A	Θ	A	Θ
Καθηγητές	Σύνολο	7	2	6	1	3	1	3		3		3	
	Από Εξέλιξη	1	1	3		1	1			1		2	
	Νέες Προσλήψεις												
	Συνταξιοδοτήσεις			0		1				1			
	Παραπήσεις												
Αναπληρωτές Καθηγητές	Σύνολο	2	1	2	1	5	1	6	2	7	2	8	2
	Από Εξέλιξη		1	0								2	1
	Νέες Προσλήψεις												
	Συνταξιοδοτήσεις									1			
	Παραπήσεις												
Επίκουροι Καθηγητές	Σύνολο	5	1	5	2	4	1	4	1	4	1	4	1
	Από Εξέλιξη	1											
	Νέες Προσλήψεις			1	1								
	Συνταξιοδοτήσεις												
	Παραπήσεις												
Λέκτορες	Σύνολο	1	1	2	1	1		1		1		1	
	Νέες Προσλήψεις			1	1								
	Συνταξιοδοτήσεις												
	Παραπήσεις												
Μέλη ΕΕΔΙΠ	Σύνολο												
Διδάσκοντες επί συμβάσει	Σύνολο		8	4	2	1	21	17	36	16	74	40	
Τεχνικό Προσωπικό Εργαστηρίων	Σύνολο		1	1	1	1	1		1		1		
Διοικητικό Προσωπικό	Σύνολο		4	3	4	4	3	6	3	7	3	7	
Επιστημονικοί Συνεργάτες	Σύνολο												

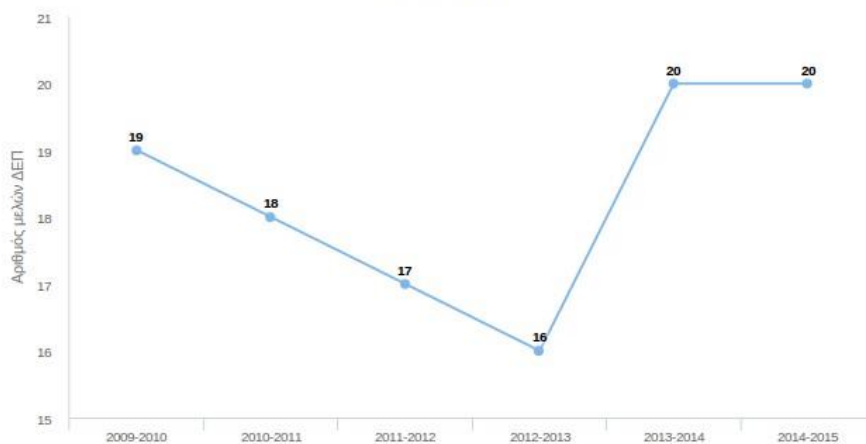
#### Λειτουργίες

Δημιουργία νέας εγγραφής  
Διαχείριση

\* (Διδάσκοντες επί συμβάσει): Αναφέρεται σε αριθμό συμβάσεων – όχι διδασκόντων (π.χ. αν ένας διδάσκων έχει δύο συμβάσεις, χειμερινή και εαρινή, τότε μετρώνται δύο συμβάσεις).

Εκτύπωση/Pdf

#### Μέλη ΔΕΠ



Έχουν δημιουργηθεί γραφικές παραστάσεις για την απεικόνιση των δεδομένων των Πινάκων 1, 2, 3, 5, 6, 15, 16 και 17.

Μπορούμε να δούμε την γραφική παράσταση μετά τον αντίστοιχο πίνακα.

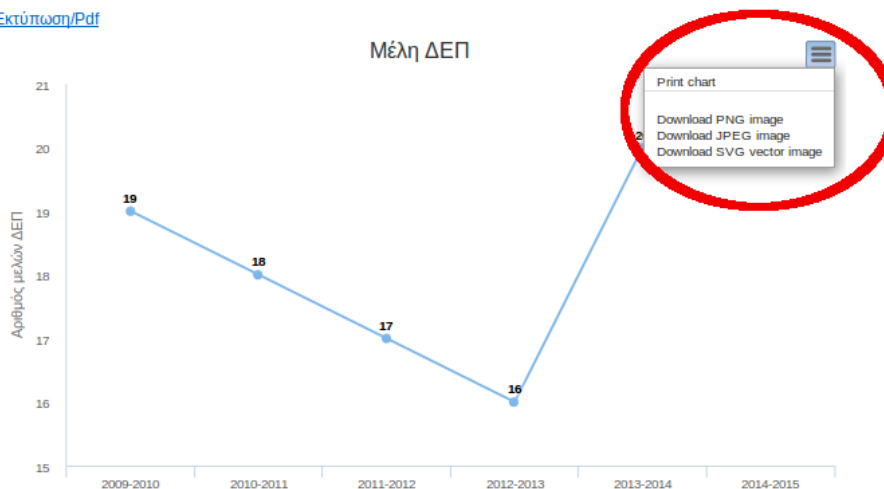
## 6.2 Εκτύπωση/Αποθήκευση γραφικής παράστασης

Για την γραφική παράσταση δίνεται η δυνατότητα εκτύπωσης, αποθήκευσης σε αρχείο pdf και σε μορφή εικόνας. Οι διαθέσιμες επιλογές βρίσκονται στο μενού της γραφικής παράστασης.

Επίκουροι Καθηγητές	Σύνολο	5	1	5	2	4	1	4	1	4	1	4	1
	Από Εξέλιξη	1											
	Νέες Προσλήψεις			1	1								
	Συνταξιοδοτήσεις												
	Παραιτήσεις												
Λέκτορες	Σύνολο	1	1	2	1	1		1		1		1	
	Νέες Προσλήψεις			1	1								
	Συνταξιοδοτήσεις												
	Παραιτήσεις												
Μέλη ΕΕΔΙΠ	Σύνολο												
Διδάσκοντες επί συμβάσει	Σύνολο			8	4	2	1	21	17	36	16	74	40
Τεχνικό Προσωπικό Εργαστηρίων	Σύνολο	1	1	1	1	1		1		1		1	
Διοικητικό Προσωπικό	Σύνολο	4	3	4	4	3	6	3	7	3	7	3	7
Επιστημονικοί Συνεργάτες	Σύνολο												

\* (Διδάσκοντες επί συμβάσει): Αναφέρεται σε αριθμό συμβάσεων – όχι διδασκόντων (π.χ. αν ένας διδάσκων έχει δύο συμβάσεις, χειμερινή και εαρινή, τότε μετρώνται δύο συμβάσεις).

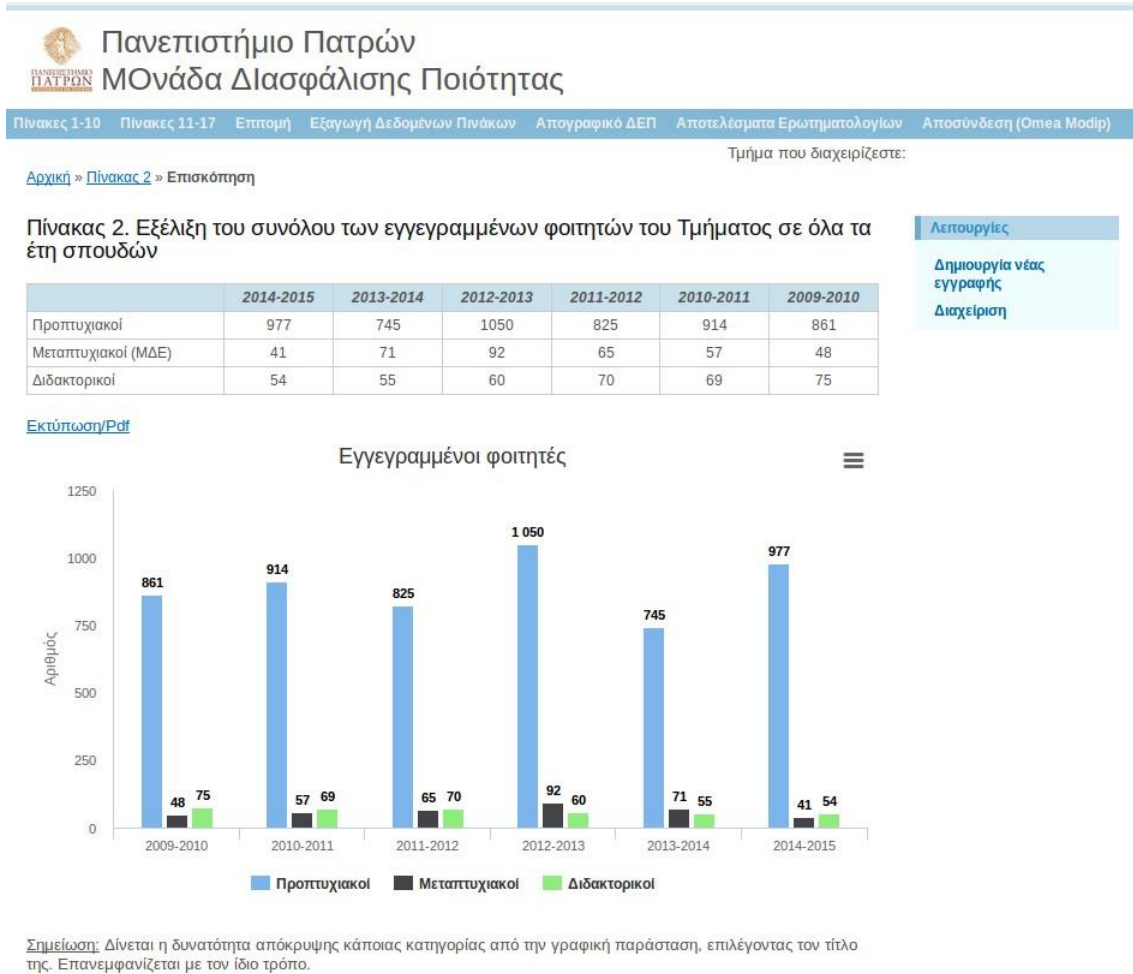
[Εκτύπωση/Pdf](#)



## 6.3 Διαχείριση γραφικής παράστασης

Για τους Πίνακες 2, 5, 15 και 17 δίνεται η δυνατότητα εμφάνισης ή μη των κατηγοριών δεδομένων της γραφικής παράστασης, επιλέγοντας τον τίτλο της αντίστοιχης κατηγορίας όπως αυτός εμφανίζεται στο κάτω μέρος του γραφήματος. Παρέχεται με αυτόν τον τρόπο καλύτερη οπτικοποίηση των αποτελεσμάτων ανάλογα με τα ζητούμενα στοιχεία.

Στην επόμενη εικόνα παρουσιάζεται η επισκόπηση του Πίνακα 2.



Για παράδειγμα, επιλέγοντας τον τίτλο της κατηγορίας δεδομένων “Προπτυχιακοί”, όπως φαίνεται στην εικόνα που ακολουθεί, αυτομάτως εξαιρείται η συγκεκριμένη κατηγορία από την γραφική παράσταση.

[Αρχική](#) » [Πίνακας 2](#) » Επισκόπηση

Πίνακας 2. Εξέλιξη του συνόλου των εγγεγραμμένων φοιτητών του Τμήματος σε όλα τα έτη σπουδών

Λειτουργίες

Δημιουργία νέας εγγραφής  
Διαχείριση

	2014-2015	2013-2014	2012-2013	2011-2012	2010-2011	2009-2010
Προπτυχιακοί	977	745	1050	825	914	861
Μεταπτυχιακοί (ΜΔΕ)	41	71	92	65	57	48
Διδακτορικοί	54	55	60	70	69	75

[Εκτύπωση/Pdf](#)



**Σημείωση:** Δίνεται η δυνατότητα απόκρυψης κάποιας κατηγορίας από την γραφική παράσταση, επιλέγοντας τον τίτλο της. Επανεμφανίζεται με τον ίδιο τρόπο.

## 6.4 Εκτύπωση Πίνακα - Αποθήκευση σε Pdf

Για να εκτυπώσουμε ή να αποθηκεύσουμε σε αρχείο pdf τους πίνακες, επιλέγουμε “**Εκτύπωση/Pdf**” στο κάτω μέρος κάθε Πίνακα. Πρόκειται για μια ξεχωριστή διαδικασία από την Εκτύπωση/Αποθήκευση της γραφικής παράστασης.

Πίνακας 1. Εξέλιξη του προσωπικού του Τμήματος

		2014-2015		2013-2014		2012-2013		2011-2012		2010-2011		2009-2010	
		A	Θ	A	Θ	A	Θ	A	Θ	A	Θ	A	Θ
Καθηγητές	Σύνολο	7	2	6	1	3	1	3		3		3	
	Από Εξέλιξη	1	1	3		1	1			1		2	
	Νέες Προσλήψεις												
	Συνταξιοδοτήσεις			0		1				1			
	Παρατήσεις												
Αναπληρωτές Καθηγητές	Σύνολο	2	1	2	1	5	1	6	2	7	2	8	2
	Από Εξέλιξη		1	0								2	1
	Νέες Προσλήψεις												
	Συνταξιοδοτήσεις									1			
	Παρατήσεις												
Επίκουροι Καθηγητές	Σύνολο	5	1	5	2	4	1	4	1	4	1	4	1
	Από Εξέλιξη	1											
	Νέες Προσλήψεις			1	1								
	Συνταξιοδοτήσεις												
	Παρατήσεις												
Λέκτορες	Σύνολο	1	1	2	1	1		1		1		1	
	Νέες Προσλήψεις			1	1								
	Συνταξιοδοτήσεις												
	Παρατήσεις												
Μέλη ΕΕΔΙΠ	Σύνολο												
	Διδάσκοντες επί συμβάσει			8	4	2	1	21	17	36	16	74	40
Τεχνικό Προσωπικό Εργαστηρίων	Σύνολο	1	1	1	1	1		1		1		1	
	Διοικητικό Προσωπικό	4	3	4	4	3	6	3	7	3	7	3	7
Επιστημονικοί Συνεργάτες	Σύνολο												

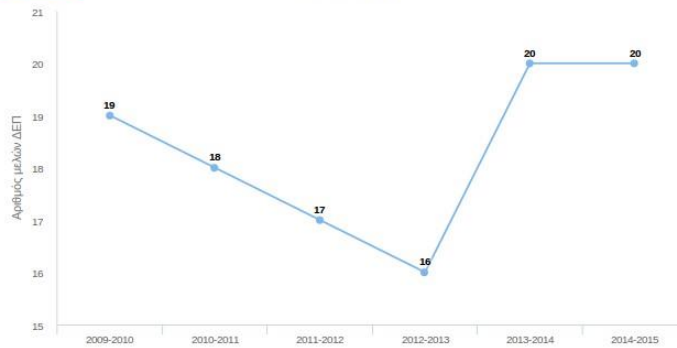
Λειτουργίες

Δημιουργία νέας εγγραφής  
Διαχείριση

\* (Διδάσκοντες επί συμβάσει): Αναφέρεται σε αριθμό συμβάσεων – όχι διδασκόντων (π.χ. αν ένας διδάσκων έχει δύο συμβάσεις, χειμερινή και εαρινή, τότε μετρώνται δύο συμβάσεις).

**Εκτύπωση/Pdf**

Μέλη ΔΕΠ

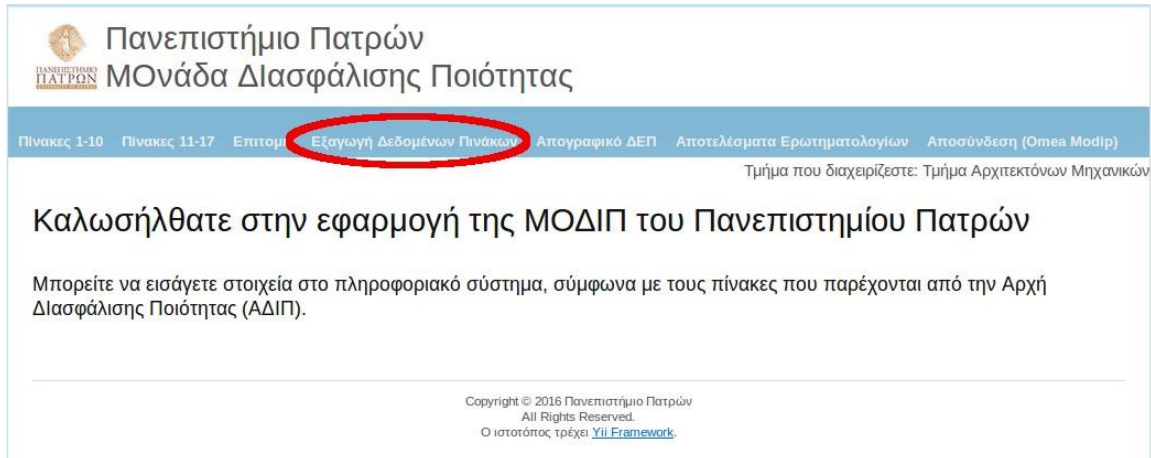


Στη σελίδα που ανοίγει, επιλέγουμε από το μενού του φυλλομετρητή την επιλογή "Εκτύπωση" (εναλλακτικά επιλέγουμε δεξί κλικ και από το αναδυόμενο μενού επιλέγουμε "Εκτύπωση").



## 7. Εξαγωγή δεδομένων Πινάκων

Όλα τα δεδομένα που παρουσιάζονται στους Πίνακες του Πληροφοριακού Συστήματος μπορούν να εξαχθούν πλέον σε μορφή .xls για την καλύτερη και πιο αναλυτική επεξεργασία τους. Για την συγκεκριμένη λειτουργία επιλέγουμε στο βασικό μενού “Εξαγωγή Δεδομένων Πινάκων”.



Πανεπιστήμιο Πατρών  
ΜΟΝάδα Διασφάλισης Ποιότητας

Πίνακες 1-10 Πίνακες 11-17 Επιτομή **Εξαγωγή Δεδομένων Πινάκων** Απογραφικό ΔΕΠ Αποτελέσματα Ερωτηματολογίων Αποσύνδεση (Omea Modip)

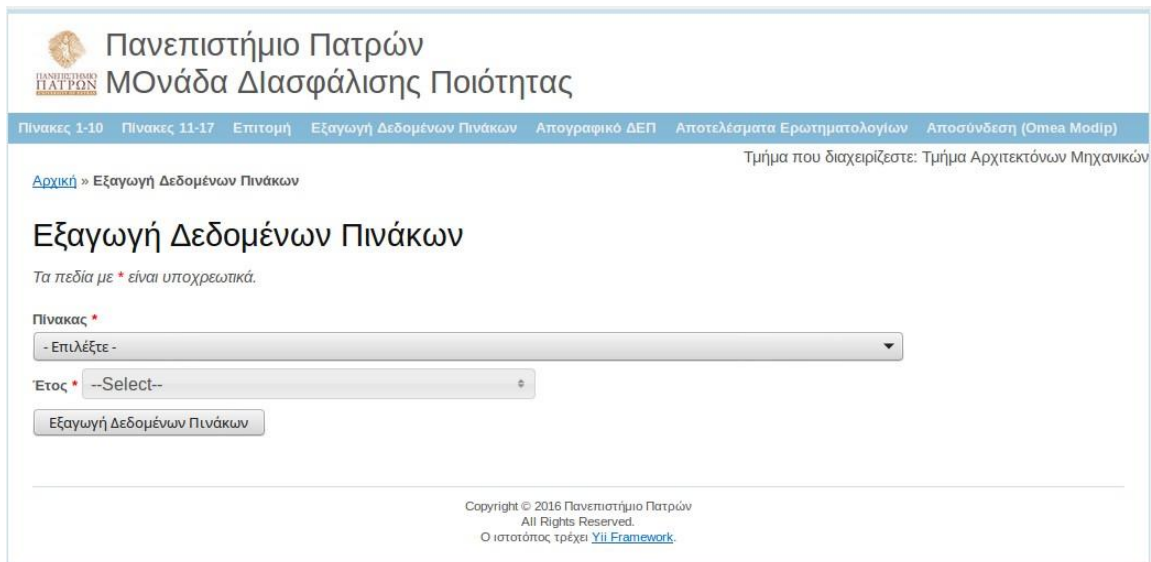
Τμήμα που διαχειρίζεστε: Τμήμα Αρχιτεκτόνων Μηχανικών

Καλωσήλθατε στην εφαρμογή της ΜΟΔΙΠ του Πανεπιστημίου Πατρών

Μπορείτε να εισάγετε στοιχεία στο πληροφοριακό σύστημα, σύμφωνα με τους πίνακες που παρέχονται από την Αρχή Διασφάλισης Ποιότητας (ΑΔΙΠ).

Copyright © 2016 Πανεπιστήμιο Πατρών  
All Rights Reserved.  
Ο ιστοτόπος τρέχει [Yii Framework](#).

Στη σελίδα που μεταβαίνουμε, επιλέγουμε τον πίνακα και το έτος ή τα έτη που επιθυμούμε. Στην περίπτωση του Έτους έχουμε τη δυνατότητα πολλαπλών επιλογών ώστε να μπορούν να γίνουν ευκολότερα συγκρίσεις.



Πανεπιστήμιο Πατρών  
ΜΟΝάδα Διασφάλισης Ποιότητας

Πίνακες 1-10 Πίνακες 11-17 Επιτομή Εξαγωγή Δεδομένων Πινάκων Απογραφικό ΔΕΠ Αποτελέσματα Ερωτηματολογίων Αποσύνδεση (Omea Modip)

Τμήμα που διαχειρίζεστε: Τμήμα Αρχιτεκτόνων Μηχανικών

[Αρχική](#) » Εξαγωγή Δεδομένων Πινάκων

### Εξαγωγή Δεδομένων Πινάκων

Τα πεδία με \* είναι υποχρεωτικά.

Πίνακας \*

- Επιλέξτε -

Έτος \* --Select--

Εξαγωγή Δεδομένων Πινάκων

Copyright © 2016 Πανεπιστήμιο Πατρών  
All Rights Reserved.  
Ο ιστοτόπος τρέχει [Yii Framework](#).



Πανεπιστήμιο Πατρών  
ΜΟΝάδα Διασφάλισης Ποιότητας

Πίνακες 1-10 Πίνακες 11-17 Επιτομή Εξαγωγή Δεδομένων Πινάκων Απογραφικό ΔΕΠ Αποτελέσματα Ερωτηματολογίων Αποσύνδεση (Omea Modip)

Τμήμα που διαχειρίζεστε: Τμήμα Αρχιτεκτόνων Μηχανικών

Αρχική » Εξαγωγή Δεδομένων Πινάκων

## Εξαγωγή Δεδομένων Πινάκων

Τα πεδία με \* είναι υποχρεωτικά.

Πίνακας \*

- Επιλέξτε -

- Επιλέξτε -
- Πίνακας 1. Εξέλιξη του προσωπικού του Τμήματος
- Πίνακας 2. Εξέλιξη του συνόλου των εγγεγραμμένων φοιτητών του Τμήματος σε όλα τα έτη σπουδών**
- Πίνακας 3. Εξέλιξη του αριθμού των νέο-εισερχόμενων προπτυχιακών φοιτητών του Τμήματος
- Πίνακας 4. Εξέλιξη του αριθμού των θέσεων και των αποφοίτων του Προγράμματος Μεταπτυχιακών Σπουδών (ΠΜΣ)
- Πίνακας 5. Εξέλιξη του αριθμού των θέσεων και των αποφοίτων του Προγράμματος Διδακτορικών Σπουδών
- Πίνακας 6. Κατανομή βαθμολογίας και μέσος βαθμός πτυχίου των αποφοίτων του Προγράμματος Προπτυχιακών Σπουδών
- Πίνακας 7. Εξέλιξη του αριθμού των αποφοίτων του Προγράμματος Προπτυχιακών Σπουδών και διάρκεια σπουδών
- Πίνακας 8. Επαγγελματική ένταξη των αποφοίτων του Προγράμματος Προπτυχιακών Σπουδών [1]
- Πίνακας 9. Συμμετοχή σε Διαπανεπιστημιακά ή Διατμηματικά Προγράμματα Προπτυχιακών Σπουδών
- Πίνακας 10. Επαγγελματική ένταξη των αποφοίτων των Προγραμμάτων Μεταπτυχιακών Σπουδών
- Πίνακας 11. Συμμετοχή σε Διαπανεπιστημιακά ή Διατμηματικά Προγράμματα Μεταπτυχιακών Σπουδών
- Πίνακας 12.1. Μαθήματα Προγράμματος Προπτυχιακών Σπουδών
- Πίνακας 12.2. Μαθήματα Προγράμματος Προπτυχιακών Σπουδών
- Πίνακας 13.1. Μαθήματα Προγράμματος Μεταπτυχιακών Σπουδών
- Πίνακας 13.2. Μαθήματα Προγράμματος Μεταπτυχιακών Σπουδών
- Πίνακας 14. Κατανομή βαθμολογίας και μέσος βαθμός πτυχίου των αποφοίτων του Προγράμματος Μεταπτυχιακών Σπουδών
- Πίνακας 15. Αριθμός Επιστημονικών δημοσιεύσεων των μελών Δ.Ε.Π. του Τμήματος
- Πίνακας 16. Αναγνώριση του ερευνητικού έργου του Τμήματος
- Πίνακας 17. Διεθνής Ερευνητική/Ακαδημαϊκή Παρουσία Τμήματος

**Επιλογή έτους ή ετών:** επιλέγουμε ένα ή περισσότερα έτη κάνοντας κλικ στο τετραγωνίδιο μπροστά από το αντίστοιχο έτος. Με την επιλογή “Check All” μπορούμε να επιλέξουμε ταυτόχρονα όλα τα διαθέσιμα έτη και με την επιλογή “Uncheck All” να αποδεσμεύσουμε τις επιλογές μας.

Πανεπιστήμιο Πατρών  
ΜΟΝάδα Διασφάλισης Ποιότητας

Πίνακες 1-10 Πίνακες 11-17 Επιτομή Εξαγωγή Δεδομένων Πινάκων Απογραφικό ΔΕΠ Αποτελέσματα Ερωτηματολογίων Αποσύνδεση (Omea Modip)

Τμήμα που διαχειρίζεστε: Τμήμα Αρχιτεκτόνων Μηχανικών

Αρχική » Εξαγωγή Δεδομένων Πινάκων

## Εξαγωγή Δεδομένων Πινάκων

Τα πεδία με \* είναι υποχρεωτικά.

Πίνακας \*

- Επιλέξτε -

Έτος \* 3 selected

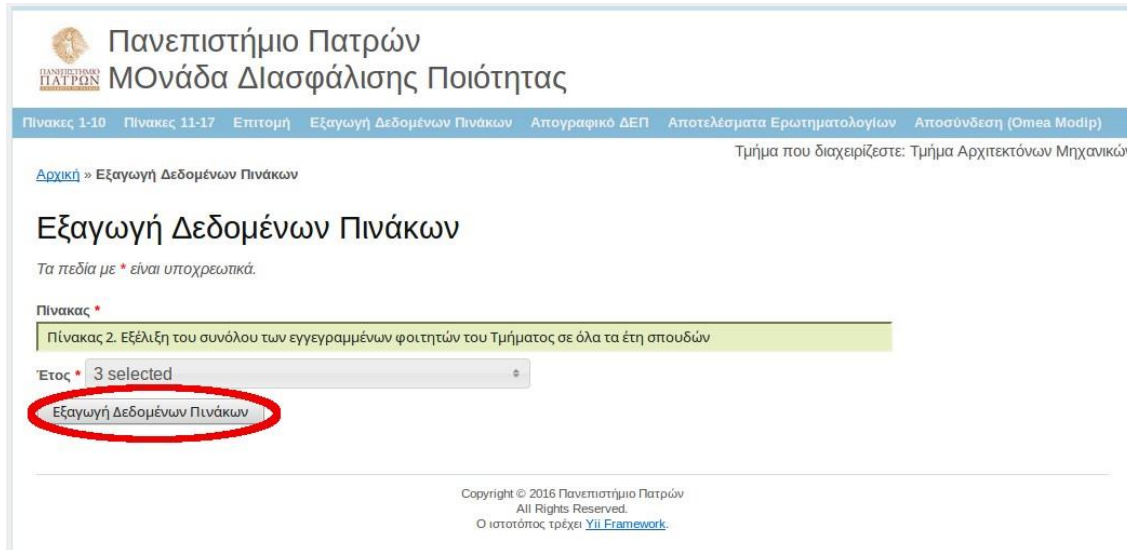
Εξαγ.  Check all  Uncheck all

- 2010-2011
- 2011-2012
- 2012-2013
- 2013-2014
- 2014-2015
- 2015-2016

2016 Πανεπιστήμιο Πατρών  
Rights Reserved.  
ας τρέχει Yii Framework.



Στη συνέχεια επιλέγουμε “Εξαγωγή Δεδομένων Πινάκων” και αποθηκεύουμε το αρχείο .xls που δημιουργείται.



ΠΑΝΕΠΙΣΤΗΜΙΟ ΠΑΤΡΩΝ  
ΜΟνάδα Διασφάλισης Ποιότητας

Πίνακες 1-10 Πίνακες 11-17 Επιτομή Εξαγωγή Δεδομένων Πινάκων Απογραφικό ΔΕΠ Αποτελέσματα Ερωτηματολογίων Αποσύνδεση (Omea Modlr)

Τμήμα που διαχειρίζεστε: Τμήμα Αρχιτεκτόνων Μηχανικών

[Αρχική](#) » Εξαγωγή Δεδομένων Πινάκων

## Εξαγωγή Δεδομένων Πινάκων

Τα πεδία με \* είναι υποχρεωτικά.

Πίνακας \*

Πίνακας 2. Εξέλιξη του συνόλου των εγγεγραμμένων φοιτητών του Τμήματος σε όλα τα έτη σπουδών

Έτος \* 3 selected

Εξαγωγή Δεδομένων Πινάκων

Copyright © 2016 Πανεπιστήμιο Πατρών  
All Rights Reserved.  
Ο ιστοτόπος τρέχει Yii Framework.